

REPÚBLICA FEDERATIVA DO BRASIL
ESTADO: PARA
MUNICÍPIO: TAILANDIA

Relatório Anual de Gestão 2020

MARIA RUTH DO SOCORRO CASTRO DE ALCANTARA
Secretário(a) de Saúde

Sumário

1. Identificação

- 1.1. Informações Territoriais
- 1.2. Secretaria de Saúde
- 1.3. Informações da Gestão
- 1.4. Fundo de Saúde
- 1.5. Plano de Saúde
- 1.6. Informações sobre Regionalização
- 1.7. Conselho de Saúde
- 1.8. Casa Legislativa

2. Introdução

3. Dados Demográficos e de Morbimortalidade

- 3.1. População estimada por sexo e faixa etária
- 3.2. Nascidos Vivos
- 3.3. Principais causas de internação
- 3.4. Mortalidade por grupos de causas

4. Dados da Produção de Serviços no SUS

- 4.1. Produção de Atenção Básica
- 4.2. Produção de Urgência e Emergência por Grupo de Procedimentos
- 4.3. Produção de Atenção Psicossocial por Forma de Organização
- 4.4. Produção de Atenção Ambulatorial Especializada e Hospitalar por Grupo de Procedimentos
- 4.5. Produção de Assistência Farmacêutica
- 4.6. Produção de Vigilância em Saúde por Grupo de Procedimentos

5. Rede Física Prestadora de Serviços ao SUS

- 5.1. Por tipo de estabelecimento e gestão
- 5.2. Por natureza jurídica
- 5.3. Consórcios em saúde

6. Profissionais de Saúde Trabalhando no SUS

7. Programação Anual de Saúde - PAS

- 7.1. Diretrizes, objetivos, metas e indicadores

8. Indicadores de Pactuação Interfederativa

9. Execução Orçamentária e Financeira

- 9.1. Execução da programação por fonte, subfunção e natureza da despesa
- 9.2. Indicadores financeiros
- 9.3. Relatório Resumido da Execução Orçamentária (RREO)
- 9.4. Execução orçamentária e financeira de recursos federais transferidos fundo a fundo, segundo bloco de financiamento e programa de trabalho
- 9.5. Covid-19 Repasse União
- 9.6. Covid-19 Recursos Próprios
- 9.7. Covid-19 Repasse Estadual

10. Auditorias

11. Análises e Considerações Gerais

12. Recomendações para o Próximo Exercício

1. Identificação

1.1. Informações Territoriais

UF	PA
Município	TAILÂNDIA
Região de Saúde	Lago de Tucuruí
Área	4.430,19 Km ²
População	103.664 Hab
Densidade Populacional	24 Hab/Km ²

Fonte: Departamento de Informática do SUS (DATASUS)

Data da consulta: 25/03/2021

1.2. Secretaria de Saúde

Nome do Órgão	SECRETARIA MUNICIPAL DE SAUDE DE TAILANDIA
Número CNES	6536875
CNPJ	A informação não foi identificada na base de dados
Endereço	AVENIDA BELEM 105
Email	saude.tailandia@gmail.com
Telefone	(91)37522078

Fonte: Cadastro Nacional de Estabelecimentos de Saúde (CNES)

Data da consulta: 25/03/2021

1.3. Informações da Gestão

Prefeito(a)	PAULO LIBERTE JASPER
Secretário(a) de Saúde em Exercício	MARIA RUTH DO SOCORRO CASTRO DE ALCANTARA
E-mail secretário(a)	ruthalcantara.pa@hotmail.com
Telefone secretário(a)	91991821598

Fonte: Sistema de Informações sobre Orçamentos Públicos em Saúde (SIOPS)

Data da consulta: 25/03/2021

1.4. Fundo de Saúde

Instrumento de criação	LEI
Data de criação	06/1997
CNPJ	10.257.028/0001-62
Natureza Jurídica	FUNDO PUBLICO DA ADMINISTRACAO DIRETA MUNICIPAL
Nome do Gestor do Fundo	Adolgo Eugêo Rosseto de Almeida

Fonte: Sistema de Informações sobre Orçamentos Públicos em Saúde (SIOPS)

Data da consulta: 25/03/2021

1.5. Plano de Saúde

Período do Plano de Saúde	2018-2021
Status do Plano	Aprovado

Fonte: Departamento de Informática do SUS (DATASUS)

Data da consulta: 26/02/2020

1.6. Informações sobre Regionalização

Região de Saúde: Lago de Tucuruí

Município	Área (Km ²)	População (Hab)	Densidade
BREU BRANCO	3943.171	67332	17,08
GOIANÉSIA DO PARÁ	7021.191	41081	5,85
JACUNDÁ	2008.404	59842	29,80
NOVO REPARTIMENTO	15398.627	77214	5,01
TAILÂNDIA	4430.19	108969	24,60
TUCURUÍ	2086.17	115144	55,19

Fonte: Departamento de Informática do SUS (DATASUS)

Ano de referência: 2020

1.7. Conselho de Saúde

Instrumento Legal de Criação	LEI	
Endereço	Avenida Belém 10 Centro	
E-mail	saude.tailandia@gmail.com	
Telefone	0	
Nome do Presidente	Maria Ruth do Socorro Castro de Alcântara	
Número de conselheiros por segmento	Usuários	5
	Governo	1
	Trabalhadores	4
	Prestadores	2


Fonte: Sistema de Informações sobre Orçamentos Públicos em Saúde (SIOPS)

Ano de referência: 201806

1.8. Casa Legislativa


1º RDQA

Data de Apresentação na Casa Legislativa




2º RDQA

Data de Apresentação na Casa Legislativa



3º RDQA

Data de Apresentação na Casa Legislativa



- Considerações

2. Introdução

- Análises e Considerações sobre Introdução

Conforme estabelece a Portaria GM/MS nº 3.176, de 24 de dezembro de 2008: “O Relatório Anual de Gestão é o instrumento que apresenta os resultados alcançados com a PAS (Programação Anual de Saúde), a qual operacionaliza o PS (Plano de Saúde) na respectiva esfera de gestão e orienta eventuais redirecionamentos. É também instrumento de comprovação de aplicação dos recursos repassados do Fundo Nacional de Saúde para os Fundos de Saúde dos Estados, do Distrito Federal e dos Municípios, cujo resultado demonstra o processo contínuo de planejamento e é instrumento indissociável do Plano de Saúde e de suas respectivas Programações Anuais de Saúde” (Art. 3º). Conforme previsão no item IV do art. 4º da Lei nº 8.142/90, referenciado também na Lei Complementar nº 141/2012 e Portaria MS Nº 2135/2013.

O Plano Municipal de Saúde (2018-2021), base para elaboração do RAG, foi aprovado na reunião ordinária do Conselho Municipal de Saúde, conforme Resolução CMS nº 005 de 28/03/2018. Assim como a Programação Anual de Saúde 2020 (PAS) dentro dos moldes definidos nos instrumentos de Planejamento do SUS, foi aprovado na reunião ordinária do Conselho Municipal de Saúde, conforme Resolução CMS nº 006 de 23/04/2019. O RAG 2020 demonstra sinteticamente os resultados alcançados, apresenta aplicação dos recursos financeiros, análises, considerações e as recomendações técnicas para o planejamento do ano seguinte.

Em virtude da pandemia de COVID-19 que se agravou a partir do mês de março de 2020 no Brasil, e, a partir do Decreto Federal Nº 06/2020 que reconhece o Estado de Calamidade Pública no Brasil, Decreto Estadual Nº 687/2020 que Declara estado de Calamidade Pública em todo o território do Estado do Pará em virtude da pandemia do COVID-19. (COBRADE 1.5.1.1.0 Doenças Infecciosas Virais), Decreto Municipal Nº 007/2020 que Declara estado de calamidade pública no Município de Tailândia para fins de prevenção e enfrentamento à pandemia covid-19, houve a necessidade de reorganização dos serviços municipais de saúde próprios a fim de se garantir a melhor assistência à população.

3. Dados Demográficos e de Morbimortalidade

3.1. População estimada por sexo e faixa etária

Período: 2020

Faixa Etária	Masculino	Feminino	Total
0 a 4 anos	5287	5053	10340
5 a 9 anos	4994	4825	9819
10 a 14 anos	5479	5170	10649
15 a 19 anos	6744	6419	13163
20 a 29 anos	12140	11653	23793
30 a 39 anos	9116	9343	18459
40 a 49 anos	5976	5718	11694
50 a 59 anos	3177	2926	6103
60 a 69 anos	1646	1407	3053
70 a 79 anos	806	637	1443
80 anos e mais	269	184	453
Total	55634	53335	108969

Fonte: Estimativas preliminares elaboradas pelo Ministério da Saúde/SVS/CGIAE (DataSUS/Tabnet)

Data da consulta: 26/03/2021.

3.2. Nascidos Vivos

Número de nascidos vivos por residência da mãe.

Unidade Federação	2016	2017	2018	2019
Tailândia	1562	1472	1462	1453

Fonte: Sistema de Informações sobre Nascidos Vivos (MS/SVS/DASIS/SINASC)

Data da consulta: 26/03/2021.

3.3. Principais causas de internação

Morbidade Hospitalar de residentes, segundo capítulo da CID-10.

Capítulo CID-10	2016	2017	2018	2019	2020
I. Algumas doenças infecciosas e parasitárias	149	165	281	233	351
II. Neoplasias (tumores)	72	94	115	127	110
III. Doenças sangue órgãos hemat e transt imunitár	15	25	21	37	20
IV. Doenças endócrinas nutricionais e metabólicas	43	26	49	35	45
V. Transtornos mentais e comportamentais	13	9	16	17	12
VI. Doenças do sistema nervoso	24	16	43	30	13
VII. Doenças do olho e anexos	3	4	20	17	14
VIII. Doenças do ouvido e da apófise mastóide	4	6	5	4	5
IX. Doenças do aparelho circulatório	131	128	209	168	135
X. Doenças do aparelho respiratório	225	273	362	314	164

Capítulo CID-10	2016	2017	2018	2019	2020
XI. Doenças do aparelho digestivo	389	333	453	399	428
XII. Doenças da pele e do tecido subcutâneo	152	126	132	111	67
XIII. Doenças sist osteomuscular e tec conjuntivo	39	41	52	48	36
XIV. Doenças do aparelho geniturinário	180	166	268	173	177
XV. Gravidez parto e puerpério	1619	1455	1734	1736	1521
XVI. Algumas afec originadas no período perinatal	39	81	76	107	81
XVII. Malf cong deformid e anomalias cromossômicas	13	25	31	25	14
XVIII. Sint sinais e achad anorm ex clín e laborat	65	71	94	53	59
XIX. Lesões enven e alg out conseq causas externas	620	589	889	563	714
XX. Causas externas de morbidade e mortalidade	-	-	-	-	-
XXI. Contatos com serviços de saúde	29	21	25	20	10
CID 10ª Revisão não disponível ou não preenchido	-	-	-	-	-
Total	3824	3654	4875	4217	3976

Fonte: Sistema de Informações Hospitalares do SUS (SIH/SUS)

Data da consulta: 26/03/2021.

Obs.: A atualização dos valores relativos ao último período ocorrem simultaneamente ao carregamento dos dados no Tabnet/DATASUS.

3.4. Mortalidade por grupos de causas

Mortalidade de residentes, segundo capítulo CID-10

Capítulo CID-10	2016	2017	2018	2019
I. Algumas doenças infecciosas e parasitárias	14	16	15	19
II. Neoplasias (tumores)	23	20	30	29
III. Doenças sangue órgãos hemat e transt imunitár	2	-	2	4
IV. Doenças endócrinas nutricionais e metabólicas	11	5	13	6
V. Transtornos mentais e comportamentais	1	1	-	1
VI. Doenças do sistema nervoso	2	3	-	7
VII. Doenças do olho e anexos	-	-	-	-
VIII. Doenças do ouvido e da apófise mastóide	-	-	-	-
IX. Doenças do aparelho circulatório	64	65	48	59
X. Doenças do aparelho respiratório	27	32	32	19
XI. Doenças do aparelho digestivo	14	19	7	13
XII. Doenças da pele e do tecido subcutâneo	1	2	-	1
XIII. Doenças sist osteomuscular e tec conjuntivo	1	3	3	1
XIV. Doenças do aparelho geniturinário	14	6	9	5
XV. Gravidez parto e puerpério	1	1	3	1
XVI. Algumas afec originadas no período perinatal	16	13	6	11
XVII. Malf cong deformid e anomalias cromossômicas	6	9	8	7
XVIII. Sint sinais e achad anorm ex clín e laborat	52	37	56	46
XIX. Lesões enven e alg out conseq causas externas	-	-	-	-

Capítulo CID-10	2016	2017	2018	2019
XX. Causas externas de morbidade e mortalidade	96	102	93	62
XXI. Contatos com serviços de saúde	-	-	-	-
XXII. Códigos para propósitos especiais	-	-	-	-
Total	345	334	325	291

Fonte: Sistema de Informações sobre Mortalidade (MS/SVS/CGIAE/SIM-TABNET)

Data da consulta: 26/03/2021.

• Análises e Considerações sobre Dados Demográficos e de Morbimortalidade

Em relação a população por sexo e faixa etária a maior população encontra-se na faixa etária de 20 a 29 (23.793) seguida de 30 a 39 anos (18.459) com predominância da população masculina (55.634) e feminina (53.335). Em relação aos nascidos vivos observa-se um declínio no número nos anos de 2016 a 2020, o qual pode ser atribuído ao trabalho realizado pela APS no planejamento reprodutivo e também adiamento de gestação devido a Pandemia da Covid-19. Em relação às internações em 2020 houve 3974 internações com declínio se comparado aos dois anos anteriores (2018- 4.875; 2019- 4.217). A principal causa de internação foi relacionada à Lesões enven e alg out conseq causas externas totalizado 717; seguido de Doenças do aparelho digestivo com 428 internações e Algumas doenças infecciosas e parasitárias com 350 internações, sendo esta última com aumento nos últimos quatro anos. Nas doenças do aparelho respiratório observa-se um declínio em comparação aos dois anos anteriores. Nas doenças do aparelho circulatório houve 135 internações com redução nos últimos dois anos. Nas internações relativas ao Aparelho Geniturinário totalizou 177 internações com discreto aumento relativo ao ano anterior. Houve 110 internações por Neoplasias com redução nos últimos dois anos. Algumas afec originadas no período perinatal totalizaram 81 internações com diminuição em relação ao ano de 2019 que foram 107 internações. As internações relativas a Gravidez parto e puerpério continuam como causa predominante totalizando 1520.

4. Dados da Produção de Serviços no SUS

4.1. Produção de Atenção Básica

Considerando a verificação da inconsistência dos dados provenientes do SISAB, a Secretaria de Atenção Primária à Saúde (SAPS) solicitou a retirada dos dados da Atenção Básica disponibilizados pelos tabuladores do CMD até que os dados sejam corrigidos pela equipe da SAPS.

Em decorrência disso, informamos que o quadro 4.1 Produção da Atenção Básica dos Relatórios – RDQ e RAG permanecerá indisponível até a correção pela referida área.

Dessa maneira, os gestores devem informar os dados relativos a produção da Atenção Básica, utilizando os dados das bases locais no campo Análise e Considerações.

4.2. Produção de Urgência e Emergência por Grupo de Procedimentos

Caráter de atendimento: Urgência

Grupo procedimento	Sistema de Informações Ambulatoriais		Sistema de Informações Hospitalares	
	Qtd. aprovada	Valor aprovado	AIH Pagas	Valor total
01 Ações de promoção e prevenção em saúde	-	-	-	-
02 Procedimentos com finalidade diagnóstica	-	-	-	-
03 Procedimentos clínicos	-	-	-	-
04 Procedimentos cirúrgicos	-	-	-	-
05 Transplantes de órgãos, tecidos e células	-	-	-	-
06 Medicamentos	-	-	-	-
07 Órteses, próteses e materiais especiais	-	-	-	-
08 Ações complementares da atenção à saúde	-	-	-	-
Total	-	-	-	-

Fonte: Sistemas de Informações Ambulatoriais do SUS (SIA/SUS) e Sistema de Informações Hospitalares do SUS (SIH/SUS)

Data da consulta: 26/05/2021.

4.3. Produção de Atenção Psicossocial por Forma de Organização

Sistema de Informações Ambulatoriais		
Forma de Organização	Qtd. aprovada	Valor aprovado
030108 Atendimento/Acompanhamento psicossocial	6527	3636,12
Sistema de Informações Hospitalares		
Forma de Organização	AIH Pagas	Valor total
---	---	---

Fonte: Sistemas de Informações Ambulatoriais do SUS (SIA/SUS) e Sistema de Informações Hospitalares do SUS (SIH/SUS)

Data da consulta: 26/05/2021.

4.4. Produção de Atenção Ambulatorial Especializada e Hospitalar por Grupo de Procedimentos

Grupo procedimento	Sistema de Informações Ambulatoriais		Sistema de Informações Hospitalares	
	Qtd. aprovada	Valor aprovado	AIH Pagas	Valor total
01 Ações de promoção e prevenção em saúde	3648	5764,50	-	-
02 Procedimentos com finalidade diagnóstica	63520	925883,38	-	-
03 Procedimentos clínicos	57996	292195,68	-	-

Grupo procedimento	Sistema de Informações Ambulatoriais		Sistema de Informações Hospitalares	
	Qtd. aprovada	Valor aprovado	AIH Pagas	Valor total
04 Procedimentos cirúrgicos	2028	16726,36	-	-
05 Transplantes de órgãos, tecidos e células	-	-	-	-
06 Medicamentos	-	-	-	-
07 Órteses, próteses e materiais especiais	35	5250,00	-	-
08 Ações complementares da atenção à saúde	28259	318877,80	-	-
Total	155486	1564697,72	-	-

Fonte: Sistema de Informações Ambulatoriais do SUS (SIA/SUS) e Sistema de Informações Hospitalares do SUS (SIH/SUS)

Data da consulta: 26/05/2021.

4.5. Produção de Assistência Farmacêutica

Esse item refere-se ao componente especializado da assistência farmacêutica, sob gestão da esfera estadual. Portanto, não há produção sob gestão municipal.

4.6. Produção de Vigilância em Saúde por Grupo de Procedimentos

Financiamento: Vigilância em Saúde

Grupo procedimento	Sistema de Informações Ambulatoriais	
	Qtd. aprovada	Valor aprovado
01 Ações de promoção e prevenção em saúde	812	-
02 Procedimentos com finalidade diagnóstica	6391	-
Total	7203	-

Fonte: Sistemas de Informações Ambulatoriais do SUS (SIA/SUS)

Data da consulta: 26/05/2021.

• Análises e Considerações sobre Dados da Produção de Serviços no SUS

A cobertura da Estratégia Saúde da Família é de 35,69% e de Atenção Básica é de 40,85%. médicos nas especialidades: Neurologia pediátrica, Urologia, Cardiologia, Ortopedia, Neurologia adulto, Dermatologia, Ginecologia e Nefrologia, além de facilitar o acesso dos usuários com a comodidade de ter o profissional no município.

Com a Pandemia pelo Coronavírus em março de 2020, os serviços da rede municipal foram readequados para atender aos protocolos do Ministério da Saúde.

Na oportunidade de cumprimentá-la, venho através deste informar sobre as ações do Programa Saúde na Escola realizadas neste Município.

O Programa Saúde na Escola foi, originalmente concebido como um programa capaz de reunir condições singulares para suprimir vulnerabilidades que coloquem em risco a saúde dos educandos e, por conseguinte o processo de ensino e de aprendizagem.

Em seu Decreto nº 6286, de 05 de dezembro de 2007, seu surgimento justifica-se por contribuir para formação integral dos estudantes de rede pública de educação básica por meio de ações de prevenção, promoção e atenção à saúde.

É essencial o apoio dos gestores estaduais e municipais das áreas de educação e saúde, pois trata-se de um processo intersetorial que busca melhorar a saúde dos educandos, reduzir a evasão escolar e a intermitência de frequência por problema de saúde, além de lançar luz sobre os compromissos e pactos estabelecidos por ambos os setores.

Conforme a nova portaria nº 1.055, de 25 de abril de 2017, o PSE passa a ter adesão bienal, ou seja, terá ciclo de dois anos de vigência. E todas as informações são lançadas no E-sus, que serão monitoradas pela gestão federal.

Quanto ao incentivo financeiro, embora a adesão seja bienal, ou seja, ciclo de dois anos de vigência é realizado repasse único de recurso a cada ciclo e o valor é estipulado de acordo com o número de aluno pactuado. Incentivo federal de R\$ 5.676,00 para envolver até 600 estudantes e incentivo de R\$ 1.000,00 a cada inclusão de 800 estudantes.

Neste novo ciclo 2019/2020 o município aderiu junto ao PSE o Crescer Saudável que trata da Obesidade Infantil.

De acordo com a Organização Mundial de Saúde (OMS), a obesidade é uma condição complexa, com dimensões sociais e psicológicas, que afeta praticamente todos os grupos etários e socioeconômicos e ameaça sobrecarregar países desenvolvidos e em desenvolvimento.

O excesso de peso entre crianças brasileiras tem alcançado prevalências preocupantes. Os dados do Sistema de Vigilância Alimentar e Nutricional (Sisvan), de 2017, mostraram que cerca de 2 em cada 10 crianças brasileiras menores de 5 anos e cerca de 3 em cada 10 crianças brasileiras com idade entre 5 e 9 anos apresentavam excesso de peso.

No ciclo 2020 foram pactuadas no PSE, dezenove (19) escolas, treze (13) equipes de saúde e um N° de 13670 alunos. Este foi um ciclo atípico devido a pandemia da covid19, um período que exigiu de todos os envolvidos muita disposição e flexibilidade, pois as ações em grande parte precisou acontecer de forma remota. Com tudo, foram trabalhadas todas as escolas cumprindo a meta de 100%.

De 13670 alunos pactuados, foram trabalhadas as ações do programa PSE com 11.513 educandos, através de grupos de WhatsApp, App meet e outros meios de comunicação utilizados pelas escolas (vídeos educativos, atividades impressas como forma de avaliação).

-

AÇÕES DESENVOLVIDAS NAS ESCOLAS PELO PROGRAMA SAÚDE NA ESCOLA (PSE)

- 01- AÇÕES DE COMBATE AO MOSQUITO Aedes Aegypti (prioritária)
- 02- PROMOÇÃO DAS PRÁTICAS CORPORAIS, DA ATIVIDADE FÍSICA E DO LAZER NAS ESCOLAS (prioritária)
- 03- PREVENÇÃO AO USO DE ALCOOL, CRACK E OUTRAS DROGAS
- 04- PROMOÇÃO DA CULTURA DE PAZ, CIDADANIA E DIREITOS HUMANOS
- 05- PREVENÇÃO DAS VIOLÊNCIAS E DOS ACIDENTES
- 06- IDENTIFICAÇÃO DE EDUCANDOS COM POSSÍVEIS SINAIS DE DOENÇAS EM ELIMINAÇÃO
- 07- PROMOÇÃO E AVALIAÇÃO DE SAÚDE BUCAL E APLICAÇÃO TÓPICA DE FLÚOR
- 08- VERIFICAÇÃO E ATUALIZAÇÃO DA SITUAÇÃO VACINAL
- 09- PROMOÇÃO DA ALIMENTAÇÃO SAUDÁVEL E PREVENÇÃO DA OBESIDADE INFANTIL
- 10- PROMOÇÃO DA SAÚDE AUDITIVA
- 11- DIREITO SEXUAL E REPRODUTIVO E PREVENÇÃO DE IST/AIDS
- 12- PROMOÇÃO DA SAÚDE OCULAR
- 13- AÇÃO DE PREVENÇÃO A COVID19 (prioritária)

5. Rede Física Prestadora de Serviços ao SUS

5.1. Por tipo de estabelecimento e gestão

Período 12/2020

Rede física de estabelecimentos de saúde por tipo de estabelecimentos				
Tipo de Estabelecimento	Dupla	Estadual	Municipal	Total
UNIDADE MOVEL DE NIVEL PRE-HOSPITALAR NA AREA DE URGENCIA	0	0	2	2
FARMACIA	0	0	2	2
LABORATORIO DE SAUDE PUBLICA	0	0	1	1
CENTRO DE ATENCAO PSICOSSOCIAL	0	0	1	1
HOSPITAL GERAL	0	1	0	1
POSTO DE SAUDE	0	0	9	9
CENTRAL DE GESTAO EM SAUDE	0	0	1	1
CONSULTORIO ISOLADO	0	0	1	1
CLINICA/CENTRO DE ESPECIALIDADE	0	0	4	4
POLO ACADEMIA DA SAUDE	0	0	1	1
CENTRAL DE REGULACAO DO ACESSO	0	0	1	1
Total	0	1	23	24

Observação: Os dados apresentados referem-se ao número de estabelecimentos de saúde públicos ou prestadores de serviços ao SUS

Fonte: Cadastro Nacional de Estabelecimentos de Saúde (CNES)

Data da consulta: 25/03/2021.

5.2. Por natureza jurídica

Período 12/2020

Rede física de estabelecimentos de saúde por natureza jurídica				
Natureza Jurídica	Municipal	Estadual	Dupla	Total
ADMINISTRACAO PUBLICA				
MUNICIPIO	23	0	0	23
ORGAO PUBLICO DO PODER EXECUTIVO ESTADUAL OU DO DISTRITO FEDERAL	0	1	0	1
ENTIDADES EMPRESARIAIS				
Total	23	1	0	24

Observação: Os dados apresentados referem-se ao número de estabelecimentos de saúde públicos ou prestadores de serviços ao SUS

Fonte: Cadastro Nacional de Estabelecimentos de Saúde (CNES)

Data da consulta: 25/03/2021.

5.3. Consórcios em saúde

O ente não está vinculado a consórcio público em saúde

- Análises e Considerações sobre Rede Física Prestadora de Serviços ao SUS

A todos os estabelecimentos da Rede Assistencial do Sistema Municipal de Saúde de Tailândia encontram-se cadastrados no SCNES-2020.

Observa-se que 70,00% dos serviços encontram-se sob Gestão Municipal e 3,33% sob a Gestão Privada, incluindo o Hospital Geral de Tailândia que apesar de ser Estadual é Administrado por uma OS o INSDH ; Instituto Nacional de Desenvolvimento Social e Humano e 26,67% pertencem a rede privada.

A Rede de Atenção Básica conta com seis (08) UBS com nove (11) ESF, sendo que três (03) comportam uma (01) ESB I cada, duas (02) Academia da Saúde, sendo

que uma esta em adequação sem funcionamento, uma (01) Casa de Saúde Bucal, um (01) Centro de Saúde, uma (01) equipe do NASF. A Rede de Atenção Especializada está constituída com um (01) Ambulatório Médico de Especialidades, um (01) Centro de Atenção Psicossocial II, um (01) Centro de Testagem e Aconselhamento, um (01) Centro de Especialidades Odontológicas, um (01) Laboratório Regional de Prótese Dentária, uma (01) EMAP e (01) EMAD1. Na rede especializada foi implantado no serviço de diagnostico por imagem a Tomografia Computadorizada.

A Rede de Urgência/Emergência está constituída por duas (02) Unidades Móveis de Nível Pré Hospitalar ; SAMU 192, vinculada e regulada pela Central de Regulação do Lago de Tucuruí e uma (01) UPA Porte 1 em construção e contou com o serviço de Resgate Aéreo ; Helicóptero UTI.

O município dispõe de um (01) Laboratório Municipal de Análises Clínicas, uma (01) Central de Abastecimento Farmacêutico. Foi Criada a Farmácia Central.

A Rede de Gestão é composta com os serviços de Regulação, Controle, Avaliação e Auditoria e uma (01) Central Municipal de Regulação e Ouvidoria e conta com serviços estruturados das Vigilâncias em Saúde, Epidemiológica, Sanitária e Ambiental.

Com o avanço do número de casos confirmados de covid realizamos a adaptação do espaço da US do Bairro Novo para funcionar como Unidade de Apoio Hospitalar com a instalação de rede encanada de oxigênio e de 15 leitos clínicos, podendo se for o caso ser ampliado para 25, a fim de receber caso necessário pacientes infectados pelo COVID-19 com quadro leve. Funcionando como referência para atendimento de pacientes com quadro de síndromes gripais, com atendimento médico de 07h00min as 19h00min de domingo a domingo com a realização de testes rápidos adquiridos pelo município. Foi estabelecida parceria com a Direção do HGT para administração do serviço, sem ônus algum para o HGT.

6. Profissionais de Saúde Trabalhando no SUS

Período 02/2020

Postos de trabalho ocupados, por ocupação e forma de contratação						
Adm. do Estabelecimento	Formas de contratação	CBOs médicos	CBOs enfermeiro	CBOs (outros) nível superior	CBOs (outros) nível médio	CBOs ACS
Pública (NJ grupo 1, ou 201-1, 203-8)	Estatutários e empregados públicos (0101, 0102)	0	4	18	53	95
	Intermediados por outra entidade (08)	0	0	0	0	0
	Autônomos (0209, 0210)	0	0	0	0	0
	Residentes e estagiários (05, 06)	0	0	0	0	0
	Bolsistas (07)	7	0	0	0	0
	Informais (09)	0	0	0	0	0
Privada (NJ grupos 2 - exceto 201-1, 203-8 -, 3, 4 e 5)	Intermediados por outra entidade (08)	0	0	0	0	0
	Celetistas (0105)	0	0	0	0	0
	Autônomos (0209, 0210)	0	0	8	2	0
	Residentes e estagiários (05, 06)	0	0	0	0	0
	Bolsistas (07)	0	0	0	0	0
	Informais (09)	0	0	0	0	0
	Servidores públicos cedidos para a iniciativa privada (10)	0	0	0	0	0

Postos de trabalho ocupados, por Contrato Temporário e Cargos em Comissão						
Adm. do Estabelecimento	Formas de contratação	CBOs médicos	CBOs enfermeiro	CBOs (outros) nível superior	CBOs (outros) nível médio	CBOs ACS
Pública (NJ grupo 1, ou 201-1, 203-8)	Contratos temporários e cargos em comissão (010301, 0104)	27	5	23	58	0
Privada (NJ grupos 2 - exceto 201-1, 203-8 -, 3, 4 e 5)	Contratos temporários e cargos em comissão (010302, 0104)	2	0	0	3	0

Fonte: Cadastro Nacional de Estabelecimentos de Saúde (CNES)

Data da consulta: 21/07/2020.

Postos de trabalho ocupados, por ocupação e forma de contratação						
Adm. do Estabelecimento	Formas de contratação	2016	2017	2018	2019	
Privada (NJ grupos 2 - exceto 201-1, 203-8 -, 3, 4 e 5)	Autônomos (0209, 0210)	0	21	36	36	
	Bolsistas (07)	0	68	82	92	
Pública (NJ grupo 1, ou 201-1, 203-8)	Estatutários e empregados públicos (0101, 0102)	2.353	2.377	2.483	2.433	

Postos de trabalho ocupados, por Contrato Temporário e Cargos em Comissão						
Adm. do Estabelecimento	Formas de contratação	2016	2017	2018	2019	
Pública (NJ grupo 1, ou 201-1, 203-8)	Contratos temporários e cargos em comissão (010301, 0104)	1	1.795	3.070	3.164	

Fonte: Cadastro Nacional de Estabelecimentos de Saúde (CNES)

Data da consulta: 21/07/2020.

• Análises e Considerações sobre Profissionais de Saúde Trabalhando no SUS

O município de Tailândia através da Secretaria Municipal de Saúde contou em 2020 com profissionais adscritos em áreas restritas à saúde: Estatutários e empregados públicos, Bolsistas do Programa Federal Mais Médicos para o Brasil e Contratos temporários e cargos em comissão. Aguardando a posse dos aprovados no

7. Programação Anual de Saúde - PAS

7.1. Diretrizes, objetivos, metas e indicadores

DIRETRIZ Nº 1 - Garantia do acesso da população a serviços de qualidade, com equidade e em tempo adequado ao atendimento das necessidades de saúde, mediante aprimoramento da política de atenção básica e da atenção especializada.

OBJETIVO Nº 1.1 - Utilização de mecanismos que propiciem a ampliação do acesso da atenção básica

Descrição da Meta	Indicador para monitoramento e avaliação da meta	Linha-Base	Meta 2020	Unidade de medida	Resultado	Meta Plano(2018-2021)	Unidade de medida	% meta alcançada
1. Funcionamento da UBS Porte I Bairro de Santa Maria	Cobertura populacional estimada pelas equipes de Atenção Básica		0	0	1	1	Número	100,00
2. Funcionamento de UBS Porte II Bairro Aeroporto	Cobertura populacional estimada pelas equipes de Atenção Básica		0	0	1	1	Número	100,00
3. Construção de UBS Porte I Vila Santana I	Cobertura populacional estimada pelas equipes de Atenção Básica		1	0	0	1	Número	0
4. Construção de UBS Porte I Vila Bom Jesus	Cobertura populacional estimada pelas equipes de Atenção Básica		1	0	0	1	Número	0
5. Construção de UBS/SB Arboreto.	Cobertura populacional estimada pelas equipes de Atenção Básica		1	0	0	1	Número	0
6. Construção de UBS/SB Jardim Primavera	Cobertura populacional estimada pelas equipes de Atenção Básica		1	0	0	1	Número	0
7. Construção de UBS/SB jardim Liberdade	Cobertura populacional estimada pelas equipes de Atenção Básica		1	0	0	1	Número	0
8. Construção de UBS Bela Vista	Cobertura populacional estimada pelas equipes de Atenção Básica		1	0	0	1	Número	0
9. Construção e aparelhamento de Ponto de Apoio para Atendimento vinculado a UBS do Distrito de Palmares	Cobertura populacional estimada pelas equipes de Atenção Básica		1	0	0	1	Número	0
10. Aquisição de Unidade Móvel de Saúde	Cobertura populacional estimada pelas equipes de Atenção Básica		1	0	0	1	Número	0
11. Implantação de Academia da Saúde Ampliada na UBS do Distrito de Palmares	Cobertura populacional estimada pelas equipes de Atenção Básica		1	0	0	1	Número	0
12. Manutenção de todas as unidades básicas	Cobertura populacional estimada pelas equipes de Atenção Básica		100	0	100	100,00	Percentual	100,00
13. Aquisição de equipamentos e instrumentais para todas as Unidades Novas	Cobertura populacional estimada pelas equipes de Atenção Básica		100	0	0	100,00	Percentual	0
14. Ampliação do programa de agente comunitário de Saúde e Agentes de endemias	Cobertura populacional estimada pelas equipes de Atenção Básica		30	0	0	30,00	Percentual	0
15. Manutenção do Programa de Agentes Comunitários	Cobertura populacional estimada pelas equipes de Atenção Básica		100	0	100	100,00	Percentual	100,00
16. Certificação da Estratégia Amamenta e Alimenta Brasil	Cobertura populacional estimada pelas equipes de Atenção Básica		6	0	0	9	Número	0
17. Manutenção da Estratégia Amamenta e Alimenta Brasil	Cobertura prevista pelo MS		6	0	0	9	Número	0

18. Aquisição de veículos, máquinas e equipamentos para a rede de atenção básica	Cobertura populacional estimada pelas equipes de Atenção Básica		1	0	0	4	Número	0
19. Manutenção da rede de saúde bucal na atenção básica	Cobertura populacional estimada de saúde bucal na atenção básica		9	0	10	10	Número	100,00
20. Manutenção dos programas de saúde	Cobertura populacional estimada pelas equipes de Atenção Básica		100	0	100	100,00	Percentual	100,00
21. Ampliação do ESF Vila Turi Açú	Cobertura populacional estimada pelas equipes de Atenção Básica		0	0	0	1	Número	0
22. Ampliação do ESF Vila Macarrão	Cobertura populacional estimada pelas equipes de Atenção Básica		0	0	0	1	Número	0
23. Construção de um Hospital Municipal Materno Infantil	Proporção de parto normal no Sistema Único de Saúde e na Saúde Suplementar		1	0	0	1	Número	0
24. Construção de UBS/SB Vila Macarrão	Cobertura populacional estimada pelas equipes de Atenção Básica		0	0	0	1	Número	0
25. Construção de UBS/SB Vila Palmares	Cobertura populacional estimada pelas equipes de Atenção Básica		0	0	0	1	Número	0
26. Garantir os insumos para a realização de escovação supervisionada	Cobertura populacional estimada de saúde bucal na atenção básica		100	0	100	100,00	Percentual	100,00
27. Implantação de programa de educação continuada	Garantia de capacitação continuada aos profissionais da rede		100	0	100	100,00	Percentual	100,00
28. Aquisição de tablets para os Agentes Comunitários de Saúde	População Cadastrada em área coberta por ESF		0	0	0	100	Número	0
29. Aquisição do prédio próprio para Secretaria Municipal de Saúde	Acesso a serviços prestados pela gestão		0	0	0	1	Número	0
30. Implantar equipe de Planejamento e avaliação, coordenação assistência Farmacêutica, Coordenação de ESF e EACS, Coordenação de imunização, Coordenação Saúde do Trabalhador, Coordenação PSE na Secretaria Municipal de Saúde	Restruturação organizacional da Secretaria Municipal de Saúde		100	0	0	100,00	Percentual	0
31. Garantir Assistência técnica para a manutenção de equipamentos odontológico/ambulatoriais hospitalares	Manutenção dos serviços da rede municipal		100	0	100	100,00	Percentual	100,00
32. Implantação de Academia da Saúde Intermediária na Vila Santana I	Cobertura populacional estimada pelas equipes de Atenção Básica		0	0	0	1	Número	0
33. ç Implantar as PINCS ç Práticas Integrativas e Complementares nas Unidades Básicas de Saúde	Cobertura populacional estimada pelas equipes de Atenção Básica		0	0	0	9	Número	0
34. Implantar uma (01) equipe do NASF ç Equipe de Apoio a Saúde da Família	Cobertura populacional estimada pelas equipes de Atenção Básica		1	0	0	1	Número	0
35. Manutenção da Unidade Móvel de Saúde	Manutenção de serviços da rede municipal de saúde		100	0	100	100,00	Percentual	100,00

OBJETIVO Nº 1.2 - Garantir acesso da população a serviços de qualidade, com equidade e em tempo adequado ao atendimento das necessidades de saúde, mediante aprimoramento da política da atenção especializada

Descrição da Meta	Indicador para monitoramento e avaliação da meta	Linha-Base	Meta 2020	Unidade de medida	Resultado	Meta Plano(2018-2021)	Unidade de medida	% meta alcançada
1. Manutenção de Adequação do Programa Melhor em Casa contratação de profissionais técnicos para cumprir carga horária de 12 h e atendimento odontológico uma vez por semana	Ampliação de carga horária dos servidores em 40% para cobrir necessidade do Programa		40	0	0	40,00	Percentual	0
2. Manutenção Laboratório Municipal de Análises Clínicas	Garantia de manutenção dos serviços da rede municipal de saúde		100	0	100	100,00	Percentual	100,00
3. Garantir todos os exames preconizados na Rede Cegonha	Diminuir a incidência de mortalidade materno infantil		100	0	100	100,00	Percentual	100,00
4. Manutenção e ampliação do Ambulatório de Médico de Especialidades	Fortalecimento dos serviços especializados da Rede Municipal de Saúde		1	0	1	1	Número	100,00
5. Manutenção do Centro de Especialidades Odontológicas	Cobertura populacional estimada de saúde bucal na atenção básica		1	0	1	1	Número	100,00
6. Aquisição de equipamentos mobiliário e instrumentais para o Ambulatório Médico de Especialidades	Ampliação da oferta de serviços		0	0	1	1	Número	100,00
7. Ampliação de Leitos no Hospital Regional de Tailândia- PA	Ampliação do número de leitos credenciados ao SUS		0	0	0	30,00	Percentual	0
8. Aquisição de um Tomógrafo	Ampliação da oferta de serviços		1	0	1	1	Número	100,00
9. Implantar uma unidade de reabilitação neuropsicomotora	Ampliação da oferta de serviços		0	0	0	1	Número	0

DIRETRIZ Nº 2 - Aprimoramento da Rede de Atenção às Urgências, com expansão e adequação de Unidades de Pronto Atendimento (UPA), de Serviços de Atendimento Móvel de Urgência (SAMU), de prontos-socorros e centrais de regulação, articulada às outras redes de atenção

OBJETIVO Nº 2.1 - Implementação da Rede de Atenção às Urgências

Descrição da Meta	Indicador para monitoramento e avaliação da meta	Linha-Base	Meta 2020	Unidade de medida	Resultado	Meta Plano(2018-2021)	Unidade de medida	% meta alcançada
1. Conclusão e inauguração da Unidade de Pronto Atendimento Porte I	Fortalecimento da Rede de urgência/emergência do município		1	0	0	1	Número	0
2. Aquisição de aparelhos e materiais técnicos para a Unidade de pronto Atendimento Porte I	Fortalecimento da rede de urgência/emergência do município		0	0	0	1	Número	0
3. Manutenção da base descentralizada do SAMU	Garantir o funcionamento do serviço		1	0	1	1	Número	100,00
4. Manutenção dos veículos do SAMU	Fortalecimento da rede de urgência/emergência do município		3	0	3	3	Número	100,00
5. Manutenção de veículos da Rede de Urgência e Emergência (Ambulâncias)	Fortalecimento da Rede de urgência/emergência do município		12	0	10	10	Número	100,00
6. Manutenção do serviço do Aeromedico	Fortalecimento da Rede de urgência/emergência do município		1	0	1	1	Número	100,00

OBJETIVO Nº 2.2 - Fortalecimento de mecanismos de programação e regulação nas redes de atenção à saúde do SUS

Descrição da Meta	Indicador para monitoramento e avaliação da meta	Linha-Base	Meta 2020	Unidade de medida	Resultado	Meta Plano(2018-2021)	Unidade de medida	% meta alcançada
1. Manter Central Municipal de Regulação e Ouvidoria	Garantia de continuidade de TFD		1	0	1	1	Número	100,00
2. Descentralização para as unidades de saúde os serviços de regulação (SISREG)	Garantia de acesso à população aos serviços do SUS		11	0	11	11	Número	100,00
3. Construção de Base descentralizada do SAMU	Fortalecimento a rede de atenção as Urgências/emergências		0	0	0	1	Número	0

DIRETRIZ Nº 3 - Promoção da atenção integral à saúde da mulher e da criança e implementação da "Rede Cegonha", com ênfase nas áreas e populações de maior vulnerabilidade

OBJETIVO Nº 3.1 - Fortalecer e ampliar as ações de prevenção, detecção precoce e tratamento oportuno do Câncer de Mama e do Colo do Útero

Descrição da Meta	Indicador para monitoramento e avaliação da meta	Linha-Base	Meta 2020	Unidade de medida	Resultado	Meta Plano(2018-2021)	Unidade de medida	% meta alcançada
1. Manutenção do SISCAN em todas as UBS	Ampliar a razão de mulheres na faixa etária de 25 a 64 anos com um exame citopatológico		100	0	100	100,00	Percentual	100,00
2. Implantação de redes de INTERNET nas UBS da zona rural, para aprimoramento da comunicação em rede	Acesso aos sistemas de informações do MS		3	0	2	3	Número	66,67
3. Monitoramento das mulheres em tratamento do CANCER de colo e MAMA (e com suspeita) e acompanhamento detalhado do SISCAN	Razão de exames citopatológicos do colo do útero em mulheres de 25 a 64 anos na população residente de determinado local e a população da mesma faixa etária		100	0	100	100,00	Percentual	100,00
4. Fortalecer a Atenção Integral à Saúde do Adolescente, aumentando a oferta de ações de planejamento reprodutivo, ISTS/AIDS, assegurando redução taxa de gravidez na adolescência	Proporção de gravidez na adolescência entre as faixas etárias 10 a 19 anos		100	0	100	100,00	Percentual	100,00
5. Implementar o programa saúde do adolescente com ênfase, nos temas de sexualidade, gravidez na adolescência, álcool e drogas (PSE)	Implantar ações preventivas e educativas		100	0	100	100,00	Percentual	100,00

OBJETIVO Nº 3.2 - Organizar a Rede de Atenção à Saúde Materna e Infantil para garantir acesso, acolhimento e resolutividade

Descrição da Meta	Indicador para monitoramento e avaliação da meta	Linha-Base	Meta 2020	Unidade de medida	Resultado	Meta Plano(2018-2021)	Unidade de medida	% meta alcançada
1. Implantação do protocolo de classificação de risco	Número de óbitos preveníveis		0	0	0	100,00	Percentual	0
2. Qualificar servidores para acolhimento e resolutividade da atenção na saúde (educação continuada)	Garantia de qualidade no atendimento na rede		100	0	100	100,00	Percentual	100,00

DIRETRIZ Nº 4 - Fortalecimento da rede de saúde mental, com ênfase no enfrentamento da dependência de crack e outras drogas

OBJETIVO Nº 4.1 - Ampliar o acesso à Atenção Psicossocial da população em geral, de forma articulada com os demais pontos de atenção em saúde e outros pontos intersetoriais

Descrição da Meta	Indicador para monitoramento e avaliação da meta	Linha-Base	Meta 2020	Unidade de medida	Resultado	Meta Plano(2018-2021)	Unidade de medida	% meta alcançada
1. Capacitação de rede RAPS na ênfase da dependência química	Ações de matriciamento sistemático realizadas por CAPS com equipes de Atenção Básica		100	0	100	100,00	Percentual	100,00
2. Criar parcerias com ONGs voltadas para recuperação de dependentes químicos	Garantir continuidade de tratamento		1	0	0	1	Número	0
3. Aquisição de prédio próprio, ampliação dos serviços e ampliação do CAPS II	Garantir manutenção do serviço		0	0	0	1	Número	0

DIRETRIZ Nº 5 - Garantia da atenção integral à saúde da pessoa idosa e dos portadores de doenças crônicas, com estímulo ao envelhecimento ativo e fortalecimento das ações de promoção e prevenção

OBJETIVO Nº 5.1 - Melhoria das condições de Saúde do Idoso e Portadores de Doenças Crônicas mediante qualificação da gestão e das redes de atenção

Descrição da Meta	Indicador para monitoramento e avaliação da meta	Linha-Base	Meta 2020	Unidade de medida	Resultado	Meta Plano(2018-2021)	Unidade de medida	% meta alcançada
1. Acompanhamento e Manutenção em Todas as UBS do Programa Saúde do Idoso	Cobertura populacional estimada pelas equipes de Atenção Básica		9	0	100	100,00	Percentual	100,00
2. Expansão dos serviços da Academia da Saúde, com orientação nutricional e prática de exercícios físicos supervisionados utilizando espaços das quadras esportivas nas escolas. (Academia de saúde em Palmares)	Cobertura populacional estimada pelas equipes de Atenção Básica		0	0	1	1	Número	100,00
3. Manutenção do Programa Academia da Saúde	Cobertura populacional estimada pelas equipes de Atenção Básica		30	0	100	100,00	Percentual	100,00
4. Capacitação Técnica dos profissionais de saúde, com ênfase na Saúde do Idoso e Portadores de Doenças Crônicas	Cobertura populacional estimada pelas equipes de Atenção Básica		100	0	100	100,00	Percentual	100,00

DIRETRIZ Nº 6 - Redução dos riscos e agravos à saúde da População, por meio das ações de promoção e vigilância em saúde

OBJETIVO Nº 6.1 - Fortalecer a promoção e vigilância em saúde

Descrição da Meta	Indicador para monitoramento e avaliação da meta	Linha-Base	Meta 2020	Unidade de medida	Resultado	Meta Plano(2018-2021)	Unidade de medida	% meta alcançada
1. Manutenção do CTA	Número de casos de doenças sexualmente transmissíveis em relação ao ano anterior		1	0	100	100	Número	100,00
2. Manutenção e Aparelhamento da rede de frios de imunobiológicos	Alcançar, em pelo menos 75% as coberturas vacinais (CV) adequadas do Calendário Básico de Vacinação da Criança		1	0	1	1	Número	100,00
3. Manutenção do PSE	Cobertura populacional estimada pelas equipes de Atenção Básica		100	0	100	100,00	Percentual	100,00
4. Manutenção do Programa de Agentes de Combate as Endemias	Número de ciclos que atingiram mínimo de 80% de cobertura de imóveis visitados para controle vetorial da dengue		100	0	100	100,00	Percentual	100,00
5. Garantir a realização das Campanhas Nacionais de vacinação	Proporção de vacinas selecionadas do calendário nacional de vacinação para crianças		100	0	100	100,00	Percentual	100,00
6. Implementação de ações itinerantes de prevenção e vigilância à saúde nos bairros	Proporção de acréscimo de 10% em ações de vigilância previstas para o ano subsequente, considerando as visitas previstas por ciclos previstos		20	0	13	10	Número	130,00

OBJETIVO Nº 6.2 - Implementar ações de saneamento básico e saúde ambiental para a promoção da saúde e redução das desigualdades sociais, com ênfase no Programa de aceleração do crescimento

Descrição da Meta	Indicador para monitoramento e avaliação da meta	Linha-Base	Meta 2020	Unidade de medida	Resultado	Meta Plano(2018-2021)	Unidade de medida	% meta alcançada
1. Ampliar ações do VIGIÁGUA, VIGISOLO e VIGIAR	Percentual de municípios que realizam no mínimo seis grupos de ações de vigilância sanitária consideradas necessárias a todos os municípios no ano		20	0	0	30,00	Percentual	0
2. Manutenção da rede de vigilância em saúde	Razão entre metas previstas e metas alcançadas		100	0	100	100,00	Percentual	100,00

DIRETRIZ Nº 7 - Garantia da assistência farmacêutica no âmbito do SUS

OBJETIVO Nº 7.1 - Ampliar a implantação do Sistema Nacional da Gestão da assistência Farmacêutica e HORUS como estratégia de qualificação da gestão da assistência farmacêutica no SUS

Descrição da Meta	Indicador para monitoramento e avaliação da meta	Linha-Base	Meta 2020	Unidade de medida	Resultado	Meta Plano(2018-2021)	Unidade de medida	% meta alcançada
1. Revisar e atualizar política de assistência farmacêutica	Instrumentos de gestão		1	0	1	4	Número	100,00
2. Desenvolver e implantar Comissão de Farmácia e Terapêutica (CFT) no município	Instrumentos de Gestão		1	0	0	1	Número	0
3. Definir e adotar Relação Municipal de Medicamentos Essenciais (REMUME), com base na RENAME, a partir das necessidades decorrentes do perfil nosológico da população	Instrumento de Gestão		1	0	1	1	Número	100,00
4. Desenvolver promoção do Uso Racional de Medicamentos	Cobertura populacional estimada pelas equipes de Atenção Básica		1	0	1	1	Número	100,00
5. Construir estrutura física exclusiva para Central de Abastecimento Farmacêutico e CAF	Gestão de serviços		1	0	0	1	Número	0
6. Aumentar o quadro de farmacêuticos para guarda e dispensação de substâncias e medicamentos sujeitos a controle especial de acordo com a portaria nº 344, de 12 de maio de 1998	Gestão de serviços		0	0	0	2	Número	0
7. Revisar, planejar e melhorar a logística de medicamentos no município	Gestão de serviços		0	0	1	1	Número	100,00
8. Implantação do sistema de informação Hórus nas UBS da zona rural	Gestão de serviços		0	0	2	3	Número	80,00
9. Capacitar os profissionais sobre o sistema Hórus e suas funcionalidades	Gestão de serviços		0	0	100	100,00	Percentual	100,00
10. Aquisição e manutenção de internet exclusiva para com sistema Hórus	Gestão de serviços - todas as US atendidas		100	0	80	100,00	Percentual	80,00
11. Aquisição de material de escritório, informática, termo higrometro e pallets para farmácias	Gestão de serviços		100	0	100	100,00	Percentual	100,00

DIRETRIZ Nº 8 - Contribuição à adequada formação, alocação, qualificação, valorização e democratização das relações de trabalho dos profissionais de saúde

OBJETIVO Nº 8.1 - Investir em qualificação e fixação de profissionais para o SUS

Descrição da Meta	Indicador para monitoramento e avaliação da meta	Linha-Base	Meta 2020	Unidade de medida	Resultado	Meta Plano(2018-2021)	Unidade de medida	% meta alcançada
1. Criação do núcleo de educação continuada para os profissionais de saúde.	Educação Continuada		0	0	0	1	Número	0
2. Priorização aos servidores concursados em relação ao contratados na participação dos cursos onde não possam participar todos.	Qualificação e Fixação de profissionais do SUS		100	0	80	100,00	Percentual	80,00
3. No caso de treinamento fora do município, realização de pagamento dos gastos com alimentação, transporte ou combustível e hotel, mediante nota fiscal/recibo ou aumento do valor da diária.	Qualificação e fixação de profissionais para o SUS		100	0	100	100,00	Percentual	100,00
4. Pagamento de vale transporte para os servidores que atuam na zona rural com o valor considerando o total de dias úteis x o valor atualizado da passagem (atualmente está sendo utilizado o adicional de interiorização para esse fim).	Qualificação e fixação de profissionais para o SUS		50	0	50	50,00	Proporção	100,00
5. Garantir pagamento e manutenção de interiorização.	Qualificação e fixação de profissionais para o SUS		100	0	100	100,00	Percentual	100,00
6. Garantir o pagamento do incentivo dos instrutores/ supervisores das ESF e EACS.	Qualificação e fixação de profissionais para o SUS		50	0	0	50,00	Proporção	0
7. Implantar Gerente nas UBS com 02 (duas) ou mais ESF	Qualificação e fixação de profissionais para o SUS		100	0	100	100,00	Percentual	100,00

DIRETRIZ Nº 9 - Implementação de novo modelo de gestão e instrumentos de relação federativa, com centralidade na garantia do acesso, gestão participativa com foco em resultados, participação social e financiamento estável

OBJETIVO Nº 9.1 - Fortalecer os vínculos do cidadão, conselheiros de saúde, lideranças de movimentos sociais, agentes comunitários de saúde, agentes de combate às endemias, educadores populares com o SUS.

Descrição da Meta	Indicador para monitoramento e avaliação da meta	Linha-Base	Meta 2020	Unidade de medida	Resultado	Meta Plano(2018-2021)	Unidade de medida	% meta alcançada
1. Atender Agenda estabelecida de Saúde: PAS, PMS, RAG, Relatório Quadrimestral, Prestação de Contas e Projetos para apreciação e aprovação.	Novo modelo de gestão e instrumentos de relação federativa		100	0	100	100,00	Percentual	100,00
2. Promover encontros municipais para relato de experiência exitosas intermunicipais.	Novo modelo de gestão e instrumentos de relação federativa		1	0	0	4	Número	0
3. Implantação de Programa de Educação Continuada para os Conselheiros Municipais de Saúde	Novo modelo de gestão e instrumentos de relação federativa		100	0	0	100,00	Percentual	0
4. Garantir realização da Conferência Municipal de Saúde.	Garantia do acesso, gestão participativa com foco em resultados, participação social e financiamento estável.		0	0	0	2	Número	0
5. Garantir a participação dos Conselheiros Municipais de Saúde em Conferências e Plenárias Estaduais e Federais	Garantia do acesso, gestão participativa com foco em resultados, participação social e financiamento estável		0	0	0	100,00	Percentual	0

DIRETRIZ Nº 10 - Qualificação de instrumentos de execução direta, de eficiência para o SUS.

OBJETIVO Nº 10.1 - Qualificação de instrumentos de gestão, de eficiência para o SUS.

Descrição da Meta	Indicador para monitoramento e avaliação da meta	Linha-Base	Meta 2020	Unidade de medida	Resultado	Meta Plano(2018-2021)	Unidade de medida	% meta alcançada
1. Manter o serviço de Ouvidoria Municipal.	Instrumentos de gestão, de eficiência para o SUS		100	0	100	100,00	Percentual	100,00
2. Enviar Relatório anual da Ouvidoria para o Gestor e Conselho Municipal de Saúde.	Instrumentos de gestão, de eficiência para o SUS		1	0	1	4	Número	100,00
3. Programar o serviço de Ouvidoria itinerante com ações periódicas nas Unidades de Saúde do Município.	Instrumentos de gestão, de eficiência para o SUS		2	0	0	8	Número	0

Demonstrativo da vinculação das metas anualizadas com a Subfunção

Subfunções da Saúde	Descrição das Metas por Subfunção	Meta programada para o exercício
122 - Administração Geral	Conclusão e inauguração da Unidade de Pronto Atendimento Porte I	1
	Manter o serviço de Ouvidoria Municipal.	100,00
	Atender Agenda estabelecida de Saúde: PAS, PMS, RAG, Relatório Quadrimestral, Prestação de Contas e Projetos para apreciação e aprovação.	100,00
	Criação do núcleo de educação continuada para os profissionais de saúde.	0
	Manter Central Municipal de Regulação e Ouvidoria	1
	Manutenção Laboratório Municipal de Análises Clínicas	100,00
	Enviar Relatório anual da Ouvidoria para o Gestor e Conselho Municipal de Saúde.	1
	Promover encontros municipais para relato de experiência exitosas intermunicipais.	0
	Priorização aos servidores concursados em relação ao contratados na participação dos cursos onde não possam participar todos.	80,00
	Manutenção da rede de vigilância em saúde	100,00
	Criar parcerias com ONG's voltadas para recuperação de dependentes químicos	0
	Qualificar servidores para acolhimento e resolutividade da atenção na saúde (educação continuada)	100,00
	Implantação de redes de INTERNET nas UBS da zona rural, para aprimoramento da comunicação em rede	2
	Descentralização para as unidades de saúde os serviços de regulação (SISREG)	11
	Aquisição de aparelhos e materiais técnicos para a Unidade de pronto Atendimento Porte I	0
	Garantir todos os exames preconizados na Rede Cegonha	100,00
	Programar o serviço de Ouvidoria itinerante com ações periódicas nas Unidades de Saúde do Município.	0
	Implantação de Programa de Educação Continuada para os Conselheiros Municipais de Saúde	0,00
	No caso de treinamento fora do município, realização de pagamento dos gastos com alimentação, transporte ou combustível e hotel, mediante nota fiscal/recibo ou aumento do valor da diária.	100,00
	Aquisição de prédio próprio, ampliação dos serviços e ampliação do CAPS II	0
	Construção de Base descentralizada do SAMU	0
	Manutenção e ampliação do Ambulatório de Médico de Especialidades	1
	Garantir realização da Conferência Municipal de Saúde.	0
	Pagamento de vale transporte para os servidores que atuam na zona rural com o valor considerando o total de dias uteis x o valor atualizado da passagem (atualmente está sendo utilizado o adicional de interiorização para esse fim).	50,00
	Manutenção dos veículos do SAMU	3
	Manutenção de veículos da Rede de Urgência e Emergência (Ambulâncias)	10
	Garantir a participação dos Conselheiros Municipais de Saúde em Conferências e Plenárias Estaduais e Federais	0,00
Garantir pagamento e manutenção de interiorização.	100,00	
Construir estrutura física exclusiva para Central de Abastecimento Farmacêutico e CAF	0	
Aquisição de equipamentos mobiliário e instrumentais para o Ambulatório Médico de Especialidades	1	
Garantir o pagamento do incentivo dos instrutores/ supervisores das ESF e EACS.	0,00	

	Aumentar o quadro de farmacêuticos para guarda e dispensação de substâncias e medicamentos sujeitos a controle especial de acordo com a portaria nº 344, de 12 de maio de 1998	0
	Manutenção do serviço do Aeromedico	1
	Ampliação de Leitos no Hospital Regional de Tailândia- PA	0,00
	Revisar, planejar e melhorar a logística de medicamentos no município	1
	Aquisição de um Tomógrafo	1
	Implantação do sistema de informação Hórus nas UBS da zona rural	2
	Construção e aparelhamento de Ponto de Apoio para Atendimento vinculado a UBS do Distrito de Palmares	0
	Capacitar os profissionais sobre o sistema Hórus e suas funcionalidades	100,00
	Implantar uma unidade de reabilitação neuropsicomotora	0
	Aquisição e manutenção de internet exclusiva para com sistema Hórus	80,00
	Aquisição de material de escritório, informática, termo higrômetro e pallets para farmácias	100,00
	Aquisição de veículos, máquinas e equipamentos para a rede de atenção básica	0
	Manutenção dos programas de saúde	100,00
	Construção de um Hospital Municipal Materno Infantil	0
	Implantação de programa de educação continuada	100,00
	Aquisição do prédio próprio para Secretaria Municipal de Saúde	0
	Implantar equipe de Planejamento e avaliação, coordenação assistência Farmacêutica, Coordenação de ESF e EACS, Coordenação de imunização, Coordenação Saúde do Trabalhador, Coordenação PSE na Secretaria Municipal de Saúde	0,00
	Manutenção da Unidade Móvel de Saúde	100,00
301 - Atenção Básica	Funcionamento da UBS Porte I Bairro de Santa Maria	0
	Acompanhamento e Manutenção em Todas as UBS do Programa Saúde do Idoso	100,00
	Implantação do protocolo de classificação de risco	0,00
	Manutenção do SISCAN em todas as UBS	100,00
	Funcionamento de UBS Porte II Bairro Aeroporto	1
	Expansão dos serviços da Academia da Saúde, com orientação nutricional e prática de exercícios físicos supervisionados utilizando espaços das quadras esportivas nas escolas. (Academia de saúde em Palmares)	1
	Implantação de redes de INTERNET nas UBS da zona rural, para aprimoramento da comunicação em rede	2
	Construção de UBS Porte I Vila Santana I	0
	Manutenção do PSE	100,00
	Manutenção do Programa Academia da Saúde	100,00
	Monitoramento das mulheres em tratamento do CANCER de colo e MAMA (e com suspeita) e acompanhamento detalhado do SISCAN	100,00
	Construção de UBS Porte I Vila Bom Jesus	0
	Manutenção do Programa de Agentes de Combate as Endemias	100,00
	Capacitação Técnica dos profissionais de saúde, com ênfase na Saúde do Idoso e Portadores de Doenças Crônicas	100,00
	Construção de UBS/SB Arboreto.	0
	Construção de UBS/SB Jardim Primavera	0
	Implementação de ações itinerantes de prevenção e vigilância à saúde nos bairros	13
	Construção de UBS/SB jardim Liberdade	0
	Implantar Gerente nas UBS com 02 (duas) ou mais ESF	100,00
	Construção de UBS Bela Vista	0
	Aquisição de Unidade Móvel de Saúde	0
	Implantação de Academia da Saúde Ampliada na UBS do Distrito de Palmares	0
	Manutenção de todas as unidades básicas	100,00
	Aquisição de equipamentos e instrumentais para todas as Unidades Novas	0,00
	Ampliação do programa de agente comunitário de Saúde e Agentes de endemias	0,00
	Manutenção do Programa de Agentes Comunitários	100,00

	Manutenção da rede de saúde bucal na atenção básica	10
	Ampliação do ESF Vila Turi Açú	0
	Ampliação do ESF Vila Macarrão	0
	Construção de UBS/SB Vila Macarrão	0
	Construção de UBS/SB Vila Palmares	0
	Aquisição de tablets para os Agentes Comunitários de Saúde	0
	Garantir Assistência técnica para a manutenção de equipamentos odontológico/ambulatoriais hospitalares	100,00
	Implantação de Academia da Saúde Intermediária na Vila Santana I	0
	Implantar as PINCS e Práticas Integrativas e Complementares nas Unidades Básicas de Saúde	0
	Implantar uma (01) equipe do NASF e Equipe de Apoio a Saúde da Família	0
302 - Assistência Hospitalar e Ambulatorial	Manutenção de Adequação do Programa Melhor em Casa contratação de profissionais técnicos para cumprir carga horaria de 12 h e atendimento odontológico uma vez por semana	40,00
	Manutenção do SISCAN em todas as UBS	100,00
	Manutenção da base descentralizada do SAMU	1
	Manutenção dos veículos do SAMU	3
	Manutenção do Centro de Especialidades Odontológicas	1
	Manutenção de veículos da Rede de Urgência e Emergência (Ambulâncias)	10
	Aquisição de equipamentos mobiliário e instrumentais para o Ambulatório Médico de Especialidades	1
	Ampliação de Leitos no Hospital Regional de Tailândia- PA	0,00
	Aquisição de um Tomógrafo	1
	Implantar uma unidade de reabilitação neuropsicomotora	0
303 - Suporte Profilático e Terapêutico	Capacitação de rede RAPS na ênfase da dependência química	100,00
	Revisar e atualizar política de assistência farmacêutica	1
	Manutenção Laboratório Municipal de Análises Clínicas	100,00
	Desenvolver e implantar Comissão de Farmácia e Terapêutica (CFT) no município	0
	Garantir todos os exames preconizados na Rede Cegonha	100,00
	Definir e adotar Relação Municipal de Medicamentos Essenciais (REMUME), com base na RENAME, a partir das necessidades decorrentes do perfil nosológico da população	1
	Manutenção da base descentralizada do SAMU	1
	Desenvolver promoção do Uso Racional de Medicamentos	1
	Manutenção do Centro de Especialidades Odontológicas	1
	Implantação do sistema de informação Hórus nas UBS da zona rural	2
	Implantar uma unidade de reabilitação neuropsicomotora	0
	Aquisição e manutenção de internet exclusiva para com sistema Hórus	80,00
	Garantir os insumos para a realização de escovação supervisionada	100,00
304 - Vigilância Sanitária	Ampliar ações do VIGIÁGUA, VIGISOLO e VIGIAR	20,00
	Manutenção da rede de vigilância em saúde	100,00
305 - Vigilância Epidemiológica	Manutenção do CTA	1
	Manutenção e Aparelhamento da rede de frios de imunobiológicos	1
	Manutenção da rede de vigilância em saúde	100,00
	Garantir todos os exames preconizados na Rede Cegonha	100,00
	Monitoramento das mulheres em tratamento do CANCER de colo e MAMA (e com suspeita) e acompanhamento detalhado do SISCAN	100,00
	Fortalecer a Atenção Integral à Saúde do Adolescente, aumentando a oferta de ações de planejamento reprodutivo, IST'S/AIDS, assegurando redução taxa de gravidez na adolescência	100,00
	Implementar o programa saúde do adolescente com ênfase, nos temas de sexualidade, gravidez na adolescência, álcool e drogas (PSE)	100,00
	Garantir a realização das Campanhas Nacionais de vacinação	100,00
	Implementação de ações itinerantes de prevenção e vigilância à saúde nos bairros	13

306 - Alimentação e Nutrição	Certificação da Estratégia Amamenta e Alimenta Brasil	6
	Manutenção da Estratégia Amamenta e Alimenta Brasil	0

Demonstrativo da Programação de Despesas com Saúde por Subfunção, Natureza e Fonte									
Subfunções da Saúde	Natureza da Despesa	Receita de impostos e de transferência de impostos (receita própria - R\$)	Transferências de fundos à Fundo de Recursos do SUS, provenientes do Governo Federal (R\$)	Transferências de fundos ao Fundo de Recursos do SUS, provenientes do Governo Estadual (R\$)	Transferências de convênios destinados à Saúde (R\$)	Operações de Crédito vinculadas à Saúde (R\$)	Royalties do petróleo destinados à Saúde (R\$)	Outros recursos destinados à Saúde (R\$)	Total(R\$)
0 - Informações Complementares	Corrente	N/A	N/A	N/A	N/A	N/A	N/A	N/A	N/A
	Capital	N/A	N/A	N/A	N/A	N/A	N/A	N/A	N/A
122 - Administração Geral	Corrente	1.796.468,05	N/A	N/A	N/A	N/A	N/A	N/A	1.796.468,05
	Capital	N/A	N/A	N/A	N/A	N/A	N/A	N/A	N/A
301 - Atenção Básica	Corrente	2.844.581,50	6.442.786,00	58.000,00	N/A	N/A	250.000,00	N/A	9.595.367,50
	Capital	N/A	3.835.070,00	N/A	N/A	N/A	N/A	N/A	3.835.070,00
302 - Assistência Hospitalar e Ambulatorial	Corrente	5.256.593,00	5.228.068,00	126.023,00	N/A	N/A	285.000,00	N/A	10.895.684,00
	Capital	N/A	1.000.000,00	N/A	N/A	N/A	N/A	N/A	1.000.000,00
303 - Suporte Profilático e Terapêutico	Corrente	245.190,00	597.732,00	245.190,00	N/A	N/A	N/A	N/A	1.088.112,00
	Capital	N/A	N/A	N/A	N/A	N/A	N/A	N/A	N/A
304 - Vigilância Sanitária	Corrente	80.700,00	44.285,00	40.940,00	N/A	N/A	N/A	128.160,00	294.085,00
	Capital	N/A	N/A	N/A	N/A	N/A	N/A	N/A	N/A
305 - Vigilância Epidemiológica	Corrente	448.160,00	976.951,00	108.197,00	N/A	N/A	N/A	N/A	1.533.308,00
	Capital	N/A	N/A	N/A	N/A	N/A	N/A	N/A	N/A
306 - Alimentação e Nutrição	Corrente	N/A	N/A	N/A	N/A	N/A	N/A	N/A	N/A
	Capital	N/A	N/A	N/A	N/A	N/A	N/A	N/A	N/A

Fonte: DIGISUS Gestor - Módulo Planejamento (DIGISUSGMP) - Consulta Online

Data da consulta: 21/07/2020.

• Análises e Considerações sobre Programação Anual de Saúde - PAS

Em virtude da situação de Pandemia muitas ações planejadas tiveram que ser reprogramadas. Sendo realizado:

1. Ações no combate a Pandemia pelo COVID-19:

§ Foi elaborado o Plano de Contingência Municipal para Infecção Humana pelo Novo Coronavírus;

§ No dia 19/04/2020 foi confirmado o primeiro caso de residente infectado pelo COVID-19;

§ Transferência das duas ESF do Bairro Novo para a US do Aeroporto;

§ Realizado orientações nas redes sociais, televisão, rádio e carro som. Com panfletagem e fixação de cartazes de orientações com higienização e cuidados preventivos e todo o município, incluindo a zona rural. Ação realizada em parceria com o DEMUTRAN e Polícia Militar.

§ Houve a reativação da fábrica de costura municipal para a confecção de EPIs que ainda estão sendo fornecidos de forma contínua a todos os profissionais de saúde da rede municipal de saúde inclusive ao HGT. E aos cidadãos em ações de orientações.

§ Adaptação do espaço da US do Bairro Novo para funcionar como Unidade de Apoio Hospitalar com a instalação de rede encanada de oxigênio e de 15 leitos clínicos, podendo se for o caso ser ampliado para 25, a fim de receber caso necessário pacientes infectados pelo COVID-19 com quadro leve. Funcionando como referência para atendimento de pacientes com quadro de síndromes gripais, com atendimento médico de 07h00min as 19h00min de domingo a domingo com a realização de testes rápidos adquiridos pelo município. Foi estabelecida parceria com a Direção do HGT para administração do serviço, sem ônus algum para o HGT.

§ Instalação e operação no serviço de diagnóstico por imagem do Tomógrafo em 22/04/2020 realizou 4.991 exames de tomografia computadorizada, sendo que deste número 75% Tomografia Computadorizada do Tórax para suspeita de COVID-19

§ Realização de desinfecção das ruas do município e das comunidades rurais usando o Combacter Pró 800 (Quaternário de Amônia de 5ª geração). Ação que contou com a cessão de equipamento de pulverização por parte de empresário do município.

§ Realização em parceria com o governo do Estado de ação de atendimento e testagem na Escola Socorro Ricarte. Onde o Estado trouxe os profissionais e medicamentos e o município contribuiu com profissionais, medicamentos, os testes realizados e toda a estrutura logística.

§ Realizada ações itinerantes de enfrentamento a pandemia na zona rural com a Carreta da Saúde, com atendimento médico e realização de testes rápidos tanto na zona urbana quanto na zona rural.

8. Indicadores de Pactuação Interfederativa

N	Indicador	Tipo	Meta ano 2020	Resultado do quadrimestre	% alcançada da meta	Unidade de Medida
1	Mortalidade prematura (de 30 a 69 anos) pelo conjunto das 4 principais DCNT (doenças do aparelho circulatório, câncer, diabetes e doenças respiratórias crônicas)	U	49,00	-	0	Taxa
2	Proporção de óbitos de mulheres em idade fértil (10 a 49 anos) investigados.	E	90,00	-	0	Percentual
3	Proporção de registro de óbitos com causa básica definida	U	95,00	-	0	Percentual
4	Proporção de vacinas selecionadas do Calendário Nacional de Vacinação para crianças menores de dois anos de idade - Pentavalente 3ª dose, Pneumocócica 10-valente 2ª dose, Poliomielite 3ª dose e Tríplice viral 1ª dose - com cobertura vacinal preconizada	U	75,00	-	0	Percentual
5	Proporção de casos de doenças de notificação compulsória imediata (DNCI) encerrados em até 60 dias após notificação.	U	60,00	-	0	Percentual
6	Proporção de cura dos casos novos de hanseníase diagnosticados nos anos das coortes	U	86,00	-	0	Percentual
7	Número de Casos Autóctones de Malária	E	0	-	0	Número
8	Número de casos novos de sífilis congênita em menores de um ano de idade	U	20	-	0	Número
9	Número de casos novos de aids em menores de 5 anos.	U	0	-	0	Número
10	Proporção de análises realizadas em amostras de água para consumo humano quanto aos parâmetros coliformes totais, cloro residual livre e turbidez	U	90,00	-	0	Percentual
11	Razão de exames citopatológicos do colo do útero em mulheres de 25 a 64 anos na população residente de determinado local e a população da mesma faixa etária	U	0,30	-	0	Razão
12	Razão de exames de mamografia de rastreamento realizados em mulheres de 50 a 69 anos na população residente de determinado local e população da mesma faixa etária.	U	0,13	-	0	Razão
13	Proporção de parto normal no Sistema Único de Saúde e na Saúde Suplementar	U	75,00	-	0	Percentual
14	Proporção de gravidez na adolescência entre as faixas etárias 10 a 19 anos	U	25,00	-	0	Percentual
15	Taxa de mortalidade infantil	U	15,13	-	0	Taxa
16	Número de óbitos maternos em determinado período e local de residência	U	0	-	0	Número
17	Cobertura populacional estimada pelas equipes de Atenção Básica	U	46,56	-	0	Percentual
18	Cobertura de acompanhamento das condicionalidades de Saúde do Programa Bolsa Família (PBF)	U	76,65	-	0	Percentual
19	Cobertura populacional estimada de saúde bucal na atenção básica	U	17,00	-	0	Percentual
21	Ações de matriciamento sistemático realizadas por CAPS com equipes de Atenção Básica	E	100,00	-	0	Percentual
22	Número de ciclos que atingiram mínimo de 80% de cobertura de imóveis visitados para controle vetorial da dengue	U	4	-	0	Número
23	Proporção de preenchimento do campo ocupação nas notificações de agravos relacionados ao trabalho.	U	95,00	-	0	Percentual

Fonte: DIGISUS Gestor - Módulo Planejamento (DIGISUSGMP) - Consulta Online

Data da consulta: 21/07/2020.

- Análises e Considerações sobre Indicadores de Pactuação Interfederativa

No indicador número 1 que trata de mortalidade prematura houve mais óbito que o pactuado demonstrando que a necessidade de enfatizar a prevenção das Doenças Crônicas Não Transmissíveis- DCNT na Atenção Primária a Saúde e melhorias de suporte e tratamento. Os indicadores 2 e 3 encontram-se em fase de conclusão. O indicador 4 que trata de vacinas para menores de dois anos, não foi alcançado podendo ser atribuído a Pandemia da Covid-19. O indicador 5 foi alcançado com percentual de 97.3%. O indicador 6 também foi alcançado com percentual de 94.7%. O indicador 7 foi alcançado com 0 caso autóctone de Malária. Indicador 8 foi alcançado com redução de casos de Sífilis Congênita com número absoluto de 6 casos no ano. O indicador 9 foi alcançado com 0 casos de Aids em menores de cinco anos. O indicador 10 não foi alcançado. O indicador 11 não foi alcançado razão de 0,21. O indicador 12 não foi alcançado com razão de 0,10. O indicador 13 não foi atingido ficando parto normal com percentual de 58,08%. O indicador 14 foi alcançado com redução de 2% de Gravidez na adolescência com relação a meta pactuada de 25%. Indicador 15 teve redução de 2,91% na taxa de óbito infantil. Indicador 16 não foi alcançado devido ocorrência de dois óbitos maternos- indicador em análise. O indicador 17 não foi alcançado pois permaneceu a mesma cobertura populacional relacionada ao número de Estratégia Saúde da Família na APS. Indicador 18 não foi alcançado devido Pandemia da Covid-19 a qual dificultou a cobertura de acompanhamento das condicionalidades de saúde do Programa Bolsa Família atingindo apenas 22,88%. Indicador 19 não alcançado devido baixa cobertura de Estratégia de Saúde Bucal na APS. Indicador 21 foi alcançado com 100% da meta pactuada. Indicador 22 não foi alcançado nenhum ciclo de 80% de cobertura de imóveis visitados para controle vetorial, devido Pandemia da Covid-19. Indicador 23 com 100% de preenchimento do campo ocupação nas notificações relacionadas ao trabalho.

9. Execução Orçamentária e Financeira

9.1. Execução da programação por fonte, subfunção e natureza da despesa

Despesa Total em Saúde por Fonte e Subfunção										
Subfunções		Recursos Ordinários - Fonte Livre	Receitas de Impostos e de Transferência de Impostos - Saúde	Transferências Fundo a Fundo de Recursos do SUS provenientes do Governo Federal	Transferências Fundo a Fundo de Recursos do SUS provenientes do Governo Estadual	Transferências de Convênios destinadas à Saúde	Operações de Crédito vinculadas à Saúde	Royalties do Petróleo destinados à Saúde	Outros Recursos Destinados à Saúde	TOTAL
301 - Atenção Básica	Corrente	0,00	4.945.582,73	6.522.451,72	211.463,40	0,00	0,00	0,00	0,00	11.679.497,85
	Capital	0,00	27.552,70	5.201,00	0,00	28.009,00	0,00	0,00	0,00	60.762,70
302 - Assistência Hospitalar e Ambulatorial	Corrente	0,00	8.529.137,71	5.945.021,91	181.910,35	0,00	0,00	0,00	0,00	14.656.069,97
	Capital	0,00	94.402,75	46.001,60	0,00	94.432,44	0,00	0,00	0,00	234.836,79
303 - Suporte Profilático e Terapêutico	Corrente	0,00	20.939,30	591.885,85	260.467,81	0,00	0,00	0,00	0,00	873.292,96
	Capital	0,00	0,00	0,00	0,00	0,00	0,00	0,00	0,00	0,00
304 - Vigilância Sanitária	Corrente	7.200,00	59.503,64	53.295,36	12.927,77	0,00	0,00	0,00	1.320,30	134.247,07
	Capital	0,00	0,00	0,00	0,00	0,00	0,00	0,00	0,00	0,00
305 - Vigilância Epidemiológica	Corrente	0,00	989.316,16	2.542.986,00	74.696,18	0,00	0,00	0,00	0,00	3.606.998,34
	Capital	0,00	0,00	265.000,00	0,00	0,00	0,00	0,00	0,00	265.000,00
306 - Alimentação e Nutrição	Corrente	0,00	0,00	0,00	0,00	0,00	0,00	0,00	0,00	0,00
	Capital	0,00	0,00	0,00	0,00	0,00	0,00	0,00	0,00	0,00
Outras Subfunções	Corrente	0,00	2.071.284,73	0,00	0,00	0,00	0,00	0,00	676.449,83	2.747.734,56
	Capital	0,00	2.548,00	0,00	0,00	0,00	0,00	0,00	33.273,60	35.821,60
TOTAL		7.200,00	16.740.267,72	15.971.843,44	741.465,51	122.441,44	0,00	0,00	711.043,73	34.294.261,84

(*) ASPS: Ações e Serviços Públicos em Saúde

Fonte: Sistema de Informações sobre Orçamentos Públicos em Saúde (SIOPS)

Data da consulta: 29/03/2021.

9.2. Indicadores financeiros

Indicadores do Ente Federado		
Indicador		Transmissão
		Única
1.1	Participação da receita de impostos na receita total do Município	5,67 %
1.2	Participação das transferências intergovernamentais na receita total do Município	93,81 %
1.3	Participação % das Transferências para a Saúde (SUS) no total de recursos transferidos para o Município	9,73 %
1.4	Participação % das Transferências da União para a Saúde no total de recursos transferidos para a saúde no Município	95,36 %
1.5	Participação % das Transferências da União para a Saúde (SUS) no total de Transferências da União para o Município	21,14 %
1.6	Participação % da Receita de Impostos e Transferências Constitucionais e Legais na Receita Total do Município	36,59 %
2.1	Despesa total com Saúde, em R\$/hab, sob a responsabilidade do Município, por habitante	R\$ 322,50
2.2	Participação da despesa com pessoal na despesa total com Saúde	35,93 %
2.3	Participação da despesa com medicamentos na despesa total com Saúde	9,08 %
2.4	Participação da desp. com serviços de terceiros - pessoa jurídica na despesa total com Saúde	20,56 %
2.5	Participação da despesa com investimentos na despesa total com Saúde	1,74 %

2.6	Despesas com Instituições Privadas Sem Fins Lucrativos	0,02 %
3.1	Participação das transferências para a Saúde em relação à despesa total do Município com saúde	47,99 %
3.2	Participação da receita própria aplicada em Saúde conforme a LC141/2012	25,37 %

Fonte: Sistema de Informações sobre Orçamentos Públicos em Saúde (SIOPS)

Data da consulta: 29/03/2021.

9.3. Relatório Resumido da Execução Orçamentária (RREO)

RECEITAS RESULTANTES DE IMPOSTOS E TRANSFERÊNCIAS CONSTITUCIONAIS E LEGAIS	PREVISÃO INICIAL	PREVISÃO ATUALIZADA (a)	RECEITAS REALIZADAS	
			Até o Bimestre (b)	% (b/a) x 100
RECEITA DE IMPOSTOS (I)	10.656.295,00	10.656.295,00	10.220.431,01	95,91
Receita Resultante do Imposto Predial e Territorial Urbano - IPTU	259.000,00	259.000,00	32.310,44	12,48
IPTU	240.000,00	240.000,00	32.045,03	13,35
Multas, Juros de Mora, Dívida Ativa e Outros Encargos do IPTU	19.000,00	19.000,00	265,41	1,40
Receita Resultante do Imposto sobre Serviços de Qualquer Natureza - ITBI	220.836,00	220.836,00	205.710,84	93,15
ITBI	219.836,00	219.836,00	205.710,84	93,57
Multas, Juros de Mora, Dívida Ativa e Outros Encargos do ITBI	1.000,00	1.000,00	0,00	0,00
Receita Resultante do Imposto sobre Serviços de Qualquer Natureza - ISS	6.147.682,00	6.147.682,00	6.038.159,52	98,22
ISS	6.140.682,00	6.140.682,00	6.038.018,37	98,33
Multas, Juros de Mora, Dívida Ativa e Outros Encargos do ISS	7.000,00	7.000,00	141,15	2,02
Receita Resultante do Imposto sobre a Renda e Proventos de Qualquer Natureza Retido na Fonte - IRRF	4.028.777,00	4.028.777,00	3.944.250,21	97,90
RECEITA DE TRANSFERÊNCIAS CONSTITUCIONAIS E LEGAIS (II)	60.488.322,00	60.488.322,00	55.745.406,62	92,16
Cota-Parte FPM	37.126.811,00	37.126.811,00	35.108.818,56	94,56
Cota-Parte ITR	12.982,00	12.982,00	33.285,96	256,40
Cota-Parte do IPVA	1.946.126,00	1.946.126,00	2.026.388,10	104,12
Cota-Parte do ICMS	20.883.459,00	20.883.459,00	18.123.273,78	86,78
Cota-Parte do IPI - Exportação	504.263,00	504.263,00	453.640,22	89,96
Compensações Financeiras Provenientes de Impostos e Transferências Constitucionais	14.681,00	14.681,00	0,00	0,00
Desoneração ICMS (LC 87/96)	14.681,00	14.681,00	0,00	0,00
Outras	0,00	0,00	0,00	0,00
TOTAL DAS RECEITAS RESULTANTES DE IMPOSTOS E TRANSFERÊNCIAS CONSTITUCIONAIS E LEGAIS - (III) = (I) + (II)	71.144.617,00	71.144.617,00	65.965.837,63	92,72

DESPESAS COM AÇÕES E SERVIÇOS PÚBLICOS DE SAÚDE (ASPS) - POR SUBFUNÇÃO E CATEGORIA ECONÔMICA	DOTAÇÃO INICIAL	DOTAÇÃO ATUALIZADA (c)	DESPESAS EMPENHADAS		DESPESAS LIQUIDADAS		DESPESAS PAGAS		Inscritas em Restos a Pagar Não Processados (g)
			Até o bimestre (d)	% (d/c) x 100	Até o bimestre (e)	% (e/c) x 100	Até o bimestre (f)	% (f/c) x 100	
ATENÇÃO BÁSICA (IV)	2.844.581,50	5.866.698,50	4.973.135,43	84,77	4.973.135,43	84,77	4.304.592,31	73,37	0,00
Despesas Correntes	2.792.581,50	5.823.698,50	4.945.582,73	84,92	4.945.582,73	84,92	4.277.039,61	73,44	0,00
Despesas de Capital	52.000,00	43.000,00	27.552,70	64,08	27.552,70	64,08	27.552,70	64,08	0,00

ASSISTÊNCIA HOSPITALAR E AMBULATORIAL (V)	5.256.593,00	9.983.677,13	8.623.540,46	86,38	8.623.540,46	86,38	8.352.103,00	83,66	0,00
Despesas Correntes	5.209.593,00	9.861.677,13	8.529.137,71	86,49	8.529.137,71	86,49	8.257.700,25	83,74	0,00
Despesas de Capital	47.000,00	122.000,00	94.402,75	77,38	94.402,75	77,38	94.402,75	77,38	0,00
SUPORTE PROFILÁTICO E TERAPÊUTICO (VI)	245.190,00	136.790,00	20.939,30	15,31	20.939,30	15,31	20.939,30	15,31	0,00
Despesas Correntes	245.190,00	136.790,00	20.939,30	15,31	20.939,30	15,31	20.939,30	15,31	0,00
Despesas de Capital	0,00	0,00	0,00	0,00	0,00	0,00	0,00	0,00	0,00
VIGILÂNCIA SANITÁRIA (VII)	80.700,00	87.000,00	59.503,64	68,39	59.503,64	68,39	55.703,92	64,03	0,00
Despesas Correntes	79.700,00	86.000,00	59.503,64	69,19	59.503,64	69,19	55.703,92	64,77	0,00
Despesas de Capital	1.000,00	1.000,00	0,00	0,00	0,00	0,00	0,00	0,00	0,00
VIGILÂNCIA EPIDEMIOLÓGICA (VIII)	448.160,00	1.200.721,00	989.316,16	82,39	989.316,16	82,39	874.421,95	72,82	0,00
Despesas Correntes	447.160,00	1.199.721,00	989.316,16	82,46	989.316,16	82,46	874.421,95	72,89	0,00
Despesas de Capital	1.000,00	1.000,00	0,00	0,00	0,00	0,00	0,00	0,00	0,00
ALIMENTAÇÃO E NUTRIÇÃO (IX)	0,00	0,00	0,00	0,00	0,00	0,00	0,00	0,00	0,00
Despesas Correntes	0,00	0,00	0,00	0,00	0,00	0,00	0,00	0,00	0,00
Despesas de Capital	0,00	0,00	0,00	0,00	0,00	0,00	0,00	0,00	0,00
OUTRAS SUBFUNÇÕES (X)	1.796.468,05	2.370.092,05	2.073.832,73	87,50	2.073.832,73	87,50	1.891.238,49	79,80	0,00
Despesas Correntes	1.761.468,05	2.335.092,05	2.071.284,73	88,70	2.071.284,73	88,70	1.888.690,49	80,88	0,00
Despesas de Capital	35.000,00	35.000,00	2.548,00	7,28	2.548,00	7,28	2.548,00	7,28	0,00
TOTAL (XI) = (IV + V + VI + VII + VIII + IX + X)	10.671.692,55	19.644.978,68	16.740.267,72	85,21	16.740.267,72	85,21	15.498.998,97	78,90	0,00

APURAÇÃO DO CUMPRIMENTO DO LIMITE MÍNIMO PARA APLICAÇÃO EM ASPS	DESPESAS EMPENHADAS (d)	DESPESAS LIQUIDADAS (e)	DESPESAS PAGAS (f)
Total das Despesas com ASPS (XII) = (XI)	16.740.267,72	16.740.267,72	15.498.998,97
(-) Restos a Pagar Inscritos Indevidamente no Exercício sem Disponibilidade Financeira (XIII)	0,00	N/A	N/A
(-) Despesas Custeadas com Recursos Vinculados à Parcela do Percentual Mínimo que não foi Aplicada em ASPS em Exercícios Anteriores (XIV)	0,00	0,00	0,00
(-) Despesas Custeadas com Disponibilidade de Caixa Vinculada aos Restos a Pagar Cancelados (XV)	0,00	0,00	0,00
(=) VALOR APLICADO EM ASPS (XVI) = (XII - XIII - XIV - XV)	16.740.267,72	16.740.267,72	15.498.998,97
Despesa Mínima a ser Aplicada em ASPS (XVII) = (III) x 15% (LC 141/2012)			9.894.875,64
Despesa Mínima a ser Aplicada em ASPS (XVII) = (III) x % (Lei Orgânica Municipal)			N/A
Diferença entre o Valor Aplicado e a Despesa Mínima a ser Aplicada (XVIII) = (XVI (d ou e) - XVII)	6.845.392,08	6.845.392,08	5.604.123,33
Límite não Cumprido (XIX) = (XVIII) (Quando valor for inferior a zero)	0,00	0,00	0,00
PERCENTUAL DA RECEITA DE IMPOSTOS E TRANSFERÊNCIAS CONSTITUCIONAIS E LEGAIS APLICADO EM ASPS (XVI / III)*100 (mínimo de 15% conforme LC n° 141/2012 ou % da Lei Orgânica Municipal)	25,37	25,37	23,49

CONTROLE DO VALOR REFERENTE AO PERCENTUAL MÍNIMO NÃO CUMPRIDO EM EXERCÍCIOS ANTERIORES PARA FINS DE APLICAÇÃO DOS RECURSOS VINCULADOS CONFORME ARTIGOS 25 E 26 DA LC 141/2012	Saldo Inicial (no exercício atual) (h)	Despesas Custeadas no Exercício de Referência			Saldo Final (não aplicado) (l) = (h - (i ou j))
		Empenhadas (i)	Liquidadas (j)	Pagas (k)	
Diferença de limite não cumprido em 2019	0,00	0,00	0,00	0,00	0,00
Diferença de limite não cumprido em 2018	0,00	0,00	0,00	0,00	0,00
Diferença de limite não cumprido em exercícios anteriores	1.091.733,83	0,00	0,00	0,00	1.091.733,83
TOTAL DA DIFERENÇA DE LIMITE NÃO CUMPRIDO EM EXERCÍCIOS ANTERIORES (XX)	1.091.733,83	0,00	0,00	0,00	1.091.733,83

EXERCÍCIO DO EMPENHO ²	Valor Mínimo para aplicação em ASPS (m)	Valor aplicado em ASPS no exercício (n)	Valor aplicado além do limite mínimo (o) = (n - m), se	Total inscrito em RP no exercício (p)	RPNP Inscritos Indevidamente no Exercício sem Disponibilidade Financeira q = (XIII d)	Valor inscrito em RP considerado no Limite (r) = (p - (o + q)) se	Total de RP pagos (s)	Total de RP a pagar (t)	Total de RP cancelados ou prescritos (u)	Diferença entre o valor aplicado além do limite e o total de RP cancelados (v) = ((o + q) - u)
Empenhos de 2020	9.894.875,64	16.740.267,72	6.845.392,08	1.241.268,75	0,00	0,00	0,00	1.241.268,75	0,00	6.845.392,08
Empenhos de 2019	10.234.726,47	16.949.748,36	6.715.021,89	0,00	0,00	0,00	0,00	0,00	0,00	6.715.021,89
Empenhos de 2018	9.337.557,83	9.670.688,13	333.130,30	0,00	0,00	0,00	0,00	0,00	0,00	333.130,30
Empenhos de 2017	8.362.234,67	8.722.927,61	360.692,94	0,00	176.454,52	0,00	0,00	0,00	0,00	537.147,46
Empenhos de 2016	8.449.747,36	7.358.013,53	0,00	0,00	0,00	0,00	0,00	0,00	0,00	0,00
Empenhos de 2015	7.336.195,18	7.813.436,34	477.241,16	0,00	0,00	0,00	0,00	0,00	0,00	477.241,16
Empenhos de 2014	7.005.614,80	7.006.829,83	1.215,03	0,00	0,00	0,00	0,00	0,00	0,00	1.215,03
Empenhos de 2013	6.142.065,21	7.043.262,60	901.197,39	0,00	0,00	0,00	0,00	0,00	0,00	901.197,39

TOTAL DOS RESTOS A PAGAR CANCELADOS OU PRESCRITOS ATÉ O FINAL DO EXERCÍCIO ATUAL QUE AFETARAM O CUMPRIMENTO DO LIMITE (XXI) (soma dos saldos negativos da coluna "r") **0,00**

TOTAL DOS RESTOS A PAGAR CANCELADOS OU PRESCRITOS ATÉ O FINAL DO EXERCÍCIO ANTERIOR QUE AFETARAM O CUMPRIMENTO DO LIMITE (XXII) (valor informado no demonstrativo do exercício anterior) **0,00**

TOTAL DOS RESTOS A PAGAR CANCELADOS OU PRESCRITOS NO EXERCÍCIO ATUAL QUE AFETARAM O CUMPRIMENTO DO LIMITE (XXIII) = (XXI - XVII) (Artigo 24 § 1º e 2º da LC 141/2012) **0,00**

CONTROLE DE RESTOS A PAGAR CANCELADOS OU PRESCRITOS CONSIDERADOS PARA FINS DE APLICAÇÃO DA DISPONIBILIDADE DE CAIXA CONFORME ARTIGO 24§ 1º e 2º DA LC 141/2012	Saldo Inicial (w)	Despesas Custeadas no Exercício de Referência			Saldo Final (não aplicado) ¹ (aa) = (w - (x ou y))
		Empenhadas (x)	Liquidadas (y)	Pagas (z)	
Restos a pagar cancelados ou prescritos em 2020 a ser compensados (XXIV)	0,00	0,00	0,00	0,00	0,00
Restos a pagar cancelados ou prescritos em 2019 a ser compensados (XXV)	0,00	0,00	0,00	0,00	0,00
Restos a pagar cancelados ou prescritos em exercícios anteriores a serem compensados (XXVI)	0,00	0,00	0,00	0,00	0,00

TOTAL DE RESTOS A PAGAR CANCELADOS OU PRESCRITOS A COMPENSAR (XXVII)	0,00	0,00	0,00	0,00	0,00
--	------	------	------	------	------

RECEITAS ADICIONAIS PARA O FINANCIAMENTO DA SAÚDE NÃO COMPUTADAS NO CÁLCULO DO MÍNIMO	PREVISÃO INICIAL	PREVISÃO ATUALIZADA (a)	RECEITAS REALIZADAS	
			Até o Bimestre (b)	% (b/a) x 100
RECEITAS DE TRANSFERÊNCIAS PARA A SAÚDE (XXVIII)	18.690.388,00	18.690.388,00	16.401.443,60	87,75
Provenientes da União	18.112.038,00	18.112.038,00	15.694.721,46	86,65
Provenientes dos Estados	578.350,00	578.350,00	706.722,14	122,20
Provenientes de Outros Municípios	0,00	0,00	0,00	0,00
RECEITA DE OPERAÇÕES DE CRÉDITO INTERNAS E EXTERNAS VINCULADAS A SAÚDE (XXIX)	0,00	0,00	0,00	0,00
OUTRAS RECEITAS (XXX)	12.854,00	12.854,00	1.748,53	13,60
TOTAL RECEITAS ADICIONAIS PARA FINANCIAMENTO DA SAÚDE (XXXI) = (XXVIII + XXIX + XXX)	18.703.242,00	18.703.242,00	16.403.192,13	87,70

DESPESAS COM SAUDE POR SUBFUNÇÕES E CATEGORIA ECONÔMICA NÃO COMPUTADAS NO CÁLCULO DO MÍNIMO	DOTAÇÃO INICIAL	DOTAÇÃO ATUALIZADA (c)	DESPESAS EMPENHADAS		DESPESAS LIQUIDADAS		DESPESAS PAGAS		Inscritas em Restos a Pagar não Processados (g)
			Até o bimestre (d)	% (d/c) x 100	Até o bimestre (e)	% (e/c) x 100	Até o bimestre (f)	% (f/c) x 100	
ATENÇÃO BÁSICA (XXXII)	10.585.856,00	7.668.637,00	6.767.125,12	88,24	6.767.125,12	88,24	6.366.204,27	83,02	0,00
Despesas Correntes	6.376.786,00	7.516.537,00	6.733.915,12	89,59	6.733.915,12	89,59	6.332.994,27	84,25	0,00
Despesas de Capital	4.209.070,00	152.100,00	33.210,00	21,83	33.210,00	21,83	33.210,00	21,83	0,00
ASSISTÊNCIA HOSPITALAR E AMBULATORIAL (XXXIII)	7.397.091,00	7.703.298,44	6.267.366,30	81,36	6.267.366,30	81,36	6.047.083,46	78,50	0,00
Despesas Correntes	5.331.091,00	7.522.466,00	6.126.932,26	81,45	6.126.932,26	81,45	5.906.649,42	78,52	0,00
Despesas de Capital	2.066.000,00	180.832,44	140.434,04	77,66	140.434,04	77,66	140.434,04	77,66	0,00
SUPORTE PROFILÁTICO E TERAPÊUTICO (XXXIV)	842.922,00	858.222,00	852.353,66	99,32	852.353,66	99,32	852.353,66	99,32	0,00
Despesas Correntes	842.922,00	858.222,00	852.353,66	99,32	852.353,66	99,32	852.353,66	99,32	0,00
Despesas de Capital	0,00	0,00	0,00	0,00	0,00	0,00	0,00	0,00	0,00
VIGILÂNCIA SANITÁRIA (XXXV)	227.585,00	166.185,00	74.743,43	44,98	74.743,43	44,98	73.710,05	44,35	0,00
Despesas Correntes	225.585,00	164.185,00	74.743,43	45,52	74.743,43	45,52	73.710,05	44,89	0,00
Despesas de Capital	2.000,00	2.000,00	0,00	0,00	0,00	0,00	0,00	0,00	0,00
VIGILÂNCIA EPIDEMIOLÓGICA (XXXVI)	1.085.148,00	3.031.086,56	2.882.682,18	95,10	2.882.682,18	95,10	2.812.511,68	92,79	0,00
Despesas Correntes	1.065.148,00	2.761.086,56	2.617.682,18	94,81	2.617.682,18	94,81	2.547.511,68	92,26	0,00
Despesas de Capital	20.000,00	270.000,00	265.000,00	98,15	265.000,00	98,15	265.000,00	98,15	0,00
ALIMENTAÇÃO E NUTRIÇÃO (XXXVII)	0,00	0,00	0,00	0,00	0,00	0,00	0,00	0,00	0,00
Despesas Correntes	0,00	0,00	0,00	0,00	0,00	0,00	0,00	0,00	0,00
Despesas de Capital	0,00	0,00	0,00	0,00	0,00	0,00	0,00	0,00	0,00
OUTRAS SUBFUNÇÕES (XXXVIII)	0,00	933.381,12	709.723,43	76,04	709.723,43	76,04	709.723,43	76,04	0,00
Despesas Correntes	0,00	868.381,12	676.449,83	77,90	676.449,83	77,90	676.449,83	77,90	0,00

Despesas de Capital	0,00	65.000,00	33.273,60	51,19	33.273,60	51,19	33.273,60	51,19	0,00
TOTAL DAS DESPESAS NÃO COMPUTADAS NO CÁLCULO DO MÍNIMO (XXXIX) = (XXXII + XXXIII + XXXIV + XXXV + XXXVI + XXXVII + XXXVIII)	20.138.602,00	20.360.810,12	17.553.994,12	86,21	17.553.994,12	86,21	16.861.586,55	82,81	0,00

DESPESAS TOTAIS COM SAÚDE EXECUTADAS COM RECURSOS PRÓPRIOS E COM RECURSOS TRANSFERIDOS DE OUTROS ENTES	DOTAÇÃO INICIAL	DOTAÇÃO ATUALIZADA (c)	DESPESAS EMPENHADAS		DESPESAS LIQUIDADAS		DESPESAS PAGAS		Inscritas em Restos a Pagar não Processados (g)
			Até o bimestre (d)	% (d/c) x 100	Até o bimestre (e)	% (e/c) x 100	Até o bimestre (f)	% (f/c) x 100	
ATENÇÃO BÁSICA (XL) = (IV + XXXII)	13.430.437,50	13.535.335,50	11.740.260,55	86,74	11.740.260,55	86,74	10.670.796,58	78,84	0,00
ASSISTÊNCIA HOSPITALAR E AMBULATORIAL (XLI) = (V + XXXIII)	12.653.684,00	17.686.975,57	14.890.906,76	84,19	14.890.906,76	84,19	14.399.186,46	81,41	0,00
SUPORTE PROFILÁTICO E TERAPÊUTICO (XLII) = (VI + XXXIV)	1.088.112,00	995.012,00	873.292,96	87,77	873.292,96	87,77	873.292,96	87,77	0,00
VIGILÂNCIA SANITÁRIA (XLIII) = (VII + XXXV)	308.285,00	253.185,00	134.247,07	53,02	134.247,07	53,02	129.413,97	51,11	0,00
VIGILÂNCIA EPIDEMIOLÓGICA (XLIV) = (VIII + XXXVI)	1.533.308,00	4.231.807,56	3.871.998,34	91,50	3.871.998,34	91,50	3.686.933,63	87,12	0,00
ALIMENTAÇÃO E NUTRIÇÃO (XLV) = (XIX + XXXVII)	0,00	0,00	0,00	0,00	0,00	0,00	0,00	0,00	0,00
OUTRAS SUBFUNÇÕES (XLVI) = (X + XXXVIII)	1.796.468,05	3.303.473,17	2.783.556,16	84,26	2.783.556,16	84,26	2.600.961,92	78,73	0,00
TOTAL DAS DESPESAS COM SAÚDE (XLVII) = (XI + XXXIX)	30.810.294,55	40.005.788,80	34.294.261,84	85,72	34.294.261,84	85,72	32.360.585,52	80,89	0,00
(-) Despesas executadas com recursos provenientes das transferências de recursos de outros entes ³	18.831.402,00	20.346.610,12	17.546.794,12	86,24	17.546.794,12	86,24	16.854.386,55	82,84	0,00
TOTAL DAS DESPESAS EXECUTADAS COM RECURSOS PRÓPRIOS (XLVIII)	11.978.892,55	19.659.178,68	16.747.467,72	85,19	16.747.467,72	85,19	15.506.198,97	78,88	0,00

FONTE: SIOPS, Pará02/03/21 22:19:55

- 1 - Nos cinco primeiros bimestres do exercício, o acompanhamento será feito com base na despesa liquidada. No último bimestre do exercício, o valor deverá corresponder ao total da despesa empenhada.
2 - Até o exercício de 2018, o controle da execução dos restos a pagar considerava apenas os valores dos restos a pagar não processados (regra antiga). A partir do exercício de 2019, o controle da execução dos restos a pagar considera os restos a pagar processados e não processados (regra nova).
3 - Essas despesas são consideradas executadas pelo ente transferidor.

9.4. Execução orçamentária e financeira de recursos federais transferidos fundo a fundo, segundo bloco de financiamento e programa de trabalho

Bloco de Financiamento	Programas de Trabalho	Valor Transferido em 2020 (Fonte: FNS)	Valor Executado
Estruturação da Rede de Serviços Públicos de Saúde (INVESTIMENTO)	10122501821C0 - ENFRENTAMENTO DA EMERGÊNCIA DE SAÚDE - NACIONAL (CRÉDITO EXTRAORDINÁRIO)	92096	92096
	CÓD. NÃO INFORMADO - FORTALECIMENTO DO SISTEMA NACIONAL DE VIGILÂNCIA EM SAÚDE	50050	50050

Bloco de Financiamento	Programas de Trabalho	Valor Transferido em 2020 (Fonte: FNS)	Valor Executado
Manutenção das Ações e Serviços Públicos de Saúde (CUSTEIO)	10122501821C0 - ENFRENTAMENTO DA EMERGÊNCIA DE SAÚDE - NACIONAL (CRÉDITO EXTRAORDINÁRIO)	3997619.07	3997619.07
	10301501920YI - IMPLEMENTAÇÃO DE POLÍTICAS DE ATENÇÃO À SAÚDE	4323.08	3340.62
	103015019217U - APOIO À MANUTENÇÃO DOS POLOS DA ACADEMIA DE SAÚDE	21000	18000
	103015019219A - PISO DA ATENÇÃO BÁSICA EM SAÚDE	5643908.03	5491545.92
	1030150192E79 - EXPANSÃO E CONSOLIDAÇÃO DA ATENÇÃO BÁSICA	5600	5600
	1030150192E89 - APOIO A MANUTENÇÃO DE UNIDADES DE SAÚDE	200000	200000
	1030220158585 - ATENÇÃO À SAÚDE DA POPULAÇÃO PARA PROCEDIMENTOS NO MAC	319341.68	319341.68
	1030250188585 - ATENÇÃO À SAÚDE DA POPULAÇÃO PARA PROCEDIMENTOS NO MAC	3512758.48	3512758.48
	10303201520AH - ORGANIZAÇÃO DOS SERVIÇOS DE ASSISTÊNCIA FARMACÊUTICA NO SUS	6000	0
	10303501720AE - PROMOÇÃO DA ASSISTÊNCIA FARMACÊUTICA E INSUMOS ESTRATÉGICOS NA ATENÇÃO BÁSICA EM SAÚDE	638034	638034
	10303501720AH - ORGANIZAÇÃO DOS SERVIÇOS DE ASSISTÊNCIA FARMACÊUTICA NO SUS	24000	24000
	10304502320AB - INCENTIVO FINANCEIRO AOS ESTADOS, DISTRITO FEDERAL E MUNICÍPIOS PARA EXECUÇÃO DE AÇÕES DE VIGILÂNCIA SANITÁRIA	71868.15	71866.15
	10305201520AL - INCENTIVO FINANCEIRO AOS ESTADOS, DISTRITO FEDERAL E MUNICÍPIOS PARA A VIGILÂNCIA EM SAÚDE	38295.51	38295.51
	10305502320AL - INCENTIVO FINANCEIRO AOS ESTADOS, DISTRITO FEDERAL E MUNICÍPIOS PARA A VIGILÂNCIA EM SAÚDE	1162433.78	1162433.78
10306503320QH - IMPLEMENTAÇÃO DA SEGURANÇA ALIMENTAR E NUTRICIONAL NA SAÚDE	88000	88000	

1 – Os valores pagos em outro exercício fiscal mesmo tendo sua memória de cálculo e ano anterior, não estarão sendo computados para aquela prestação de contas.

2 – Para efeitos de despesa executada deve ser considerada a despesa empenhada no exercício fiscal, conforme artigo 58 da Lei 4320/64.

9.5. Covid-19 Repasse União

Quadro demonstrativo da transferência de recursos advindos da união para a aplicação no enfrentamento da situação de emergência de saúde pública de importância nacional - Coronavírus (COVID-19)	
Descrição do recurso	Valor do Recurso
Recursos advindos da transferência da União repassados pelo FNS conf. Portarias específicas nos blocos de manutenção e estruturação para a aplicação no enfrentamento da situação de emergência de saúde pública de importância nacional - Coronavírus (COVID-19)	5.276.402,20
Recursos advindos da transferência da União repassados pelo FNS nos blocos de manutenção e estruturação não específicas para a aplicação no enfrentamento da situação de emergência de saúde pública de importância nacional - Coronavírus (COVID-19)	0,00
Recursos advindos de transposição de saldos financeiros de exercícios anteriores provenientes de repasses federais do FNS aos fundos de saúde dos estados, DF e municípios conf. LC 172/2020.	0,00
Recursos advindos da União, na forma de auxílio financeiro, aos Estados, ao Distrito Federal e aos Municípios, no exercício de 2020, e em ações de enfrentamento ao Coronavírus SARS-CoV-2 (Covid-19). Conforme LC 173/2020	0,00
Recursos advindos da União, na forma de prestação de apoio financeiro pela União aos entes federativos que recebem recursos do Fundo de Participação dos Estados - FPE e do Fundo de Participação dos Municípios - FPM, com o objetivo de mitigar as dificuldades financeiras decorrentes do estado de calamidade pública reconhecido pelo Decreto Legislativo nº 6, de 20 de março de 2020, e da emergência de saúde pública de importância internacional decorrente do coronavírus (Covid-19). MP 938/2020	0,00
Outros recursos advindos de transferências da União	0,00
Total de recursos advindos de transferência da união para enfrentamento da Emergência em Saúde Pública de Importância Nacional - CORONAVIRUS (COVID-19)	5.276.402,20
Despesas decorrentes do enfrentamento da situação de emergência de saúde pública de importância nacional Coronavírus (COVID-19)	

Descrição das Subfunções/Despesas	Despesas Empenhadas	Despesas Liquidadas	Despesas Pagas
Administração Geral	0,00	0,00	0,00
Atenção Básica	0,00	0,00	0,00
Assistência Hospitalar e Ambulatorial	0,00	0,00	0,00
Suporte profilático e terapêutico	0,00	0,00	0,00
Vigilância Sanitária	0,00	0,00	0,00
Vigilância Epidemiológica	0,00	0,00	0,00
Alimentação e Nutrição	0,00	0,00	0,00
Informações Complementares	709.723,43	709.723,43	709.723,43
Total	709.723,43	709.723,43	709.723,43

Gerado em 29/03/2021 17:42:25

9.6. Covid-19 Recursos Próprios

Quadro demonstrativo da aplicação de recursos próprios no enfrentamento da situação de emergência de saúde pública de importância nacional - Coronavírus (COVID-19)			
Descrição do recurso			Valor do Recurso
Recursos próprios a serem aplicados no enfrentamento da emergência de saúde - nacional - Coronavírus (COVID-19)			0,00
Total			0,00
Despesas decorrentes do enfrentamento da situação de emergência de saúde pública de importância nacional Coronavírus (COVID-19)			
Descrição das Subfunções/Despesas	Despesas Empenhadas	Despesas Liquidadas	Despesas Pagas
Administração Geral	0,00	0,00	0,00
Atenção Básica	0,00	0,00	0,00
Assistência Hospitalar e Ambulatorial	0,00	0,00	0,00
Suporte profilático e terapêutico	0,00	0,00	0,00
Vigilância Sanitária	0,00	0,00	0,00
Vigilância Epidemiológica	0,00	0,00	0,00
Alimentação e Nutrição	0,00	0,00	0,00
Informações Complementares	0,00	0,00	0,00
Total	0,00	0,00	0,00

Gerado em 29/03/2021 17:42:24

9.7. Covid-19 Repasse Estadual

Quadro demonstrativo da transferência de recursos advindos do estado para a aplicação no enfrentamento da situação de emergência de saúde pública de importância nacional - Coronavírus (COVID-19)			
Descrição do recurso			Valor do Recurso
Recursos de transferências do estado para enfrentamento da situação de emergência de saúde pública de importância - nacional - Coronavírus (COVID-19)			0,00
Total			0,00
Despesas decorrentes do enfrentamento da situação de emergência de saúde pública de importância nacional Coronavírus (COVID-19)			
Descrição das Subfunções/Despesas	Despesas Empenhadas	Despesas Liquidadas	Despesas Pagas

Administração Geral	0,00	0,00	0,00
Atenção Básica	0,00	0,00	0,00
Assistência Hospitalar e Ambulatorial	0,00	0,00	0,00
Suporte profilático e terapêutico	0,00	0,00	0,00
Vigilância Sanitária	0,00	0,00	0,00
Vigilância Epidemiológica	0,00	0,00	0,00
Alimentação e Nutrição	0,00	0,00	0,00
Informações Complementares	0,00	0,00	0,00
Total	0,00	0,00	0,00

Gerado em 29/03/2021 17:42:25

• Análises e Considerações sobre Execução Orçamentária e Financeira

Houve a execução orçamentária conforme previsto no DECRETO Nº 9.380, DE 22 DE MAIO DE 2018 Altera o Decreto nº 7.827, de 16 de outubro de 2012 que dispõe sobre a readequação da rede física do Sistema Único de Saúde oriunda de investimentos realizados pelos entes federativos com recursos repassados pelo Fundo Nacional de Saúde. PORTARIA Nº 395, DE 14 DE MARÇO DE 2019 (*) que Dispõe sobre a aplicação de emendas parlamentares que adicionarem recursos ao Sistema Único de Saúde (SUS), para a realização de transferências do Fundo Nacional de Saúde aos Fundos de Saúde dos Estados, Distrito Federal e Municípios, no exercício de 2019 e PORTARIA N 3.992, DE 28 DE DEZEMBRO DE 2017 Altera a Portaria de Consolidação nº 6/GM/MS, de 28 de setembro de 2017 que dispõe sobre o financiamento e a transferência dos recursos federais para as ações e os serviços públicos de saúde do Sistema Único de Saúde.

Todas as aplicações seguiram o disposto em conformidade com a MEDIDA PROVISÓRIA Nº 926, DE 20 DE MARÇO DE 2020 que Altera a [Lei nº 13.979, de 6 de fevereiro de 2020](#), para dispor sobre procedimentos para aquisição de bens, serviços e insumos destinados ao enfrentamento da emergência de saúde pública de importância internacional decorrente do coronavírus. Lei Complementar 173, 27 de maio de 2020, Lei Complementar 101, de 4 de maio de 2000 (Lei de Responsabilidade Fiscal), Medida Provisória 2.185, de 24 de agosto de 2001, Manual de Contabilidade Aplicada ao Setor Público, 8ª Edição, Lei 8.443, de 16 de julho de 1992, Lei Complementar 123, de 14 de dezembro de 2006, Lei 13.485, de 2 de outubro de 2017.

PROCESSOS LICITATÓRIOS REALIZADOS NO ANO DE 2020

Nº PREGÃO	Nº CONTRATO	OBJETO DA LICITAÇÃO	VIGÊNCIA	EMP. VECEDORA	VALOR GLOBAL
Ata de registro de Preços oriunda do Pregão nº 002/2019	Contrato nº 20200201001	Aquisição de Medicamentos da Farmácia Básica	02/01/2020 a 31/12/2020	F. CARDOSO & CIA LTDA,	R\$ 704.085,00
Ata de registro de Preços oriunda do Pregão nº 002/2019	Contrato nº 20200201002	Aquisição de Medicamentos da Farmácia Básica	02/01/2020 a 31/12/2020	C J A PARENTE	R\$ 960.592,00
Ata de registro de Preços oriunda do Pregão nº 002/2019	Contrato nº 20200201003	Aquisição de Medicamentos da Farmácia Básica	02/01/2020 a 31/12/2020	SILVA E DELGADO LTDA-ME	R\$ 501.647,50
Ata de registro de Preços oriunda do Pregão nº 002/2019	Contrato nº 20200201004	Aquisição de Medicamentos da Farmácia Básica	02/01/2020 a 31/12/2020	R.C ZAGALO MARQUES & CIA LTDA -EPP	R\$ 441.232,20
Ata de registro de Preços oriunda do Pregão nº 002/2019	Contrato nº 20200201005	Aquisição de Medicamentos da Farmácia Básica	02/01/2020 a 31/12/2020	POLYMEDH EIRELI-EPP	R\$ 441.232,20
Ata de registro de Preços oriunda do Pregão nº 003/2019	Contrato nº 20200201006	Aquisição de Medicamentos tais como, Insumos Farmacêuticos e Hospitalares, Psicotrópicos, Controle Especial e Medicamentos Comuns	02/01/2020 a 31/12/2020	F. CARDOSO & CIA LTDA	R\$ 694.313,00
Ata de registro de Preços oriunda do Pregão nº 003/2019	Contrato nº 20200201007	Aquisição de Medicamentos tais como, Insumos Farmacêuticos e Hospitalares, Psicotrópicos, Controle Especial e Medicamentos Comuns	02/01/2020 a 31/12/2020	POLYMEDH EIRELI-EPP	R\$ 503.370,00
Ata de registro de Preços oriunda do Pregão nº 003/2019	Contrato nº 20200201008	Aquisição de Medicamentos tais como, Insumos Farmacêuticos e Hospitalares, Psicotrópicos, Controle Especial e Medicamentos Comuns	02/01/2020 a 31/12/2020	R.C ZAGALO MARQUES & CIA LTDA -EPP	R\$ 301.713,70
Ata de registro de Preços oriunda do Pregão nº 003/2019	Contrato nº 20200201009	Aquisição de Medicamentos tais como, Insumos Farmacêuticos e Hospitalares, Psicotrópicos, Controle Especial e Medicamentos Comuns	02/01/2020 a 31/12/2020	SILVA E DELGADO LTDA ME.,	R\$ 299.811,30

Ata de registro de Preços oriunda do Pregão nº 008/2019-SEMSA	Contrato nº 20200201010	Aquisição de Material Técnico Hospitalar, destinado as Unidades de Saúde do Município de Tailândia	02/01/2020 a 31/12/2020	F. CARDOSO & CIA LTDA	R\$ 616.057,30
Ata de registro de Preços oriunda do Pregão nº 008/2019-SEMSA	Contrato nº 20200201011	Aquisição de Material Técnico Hospitalar, destinado as Unidades de Saúde do Município de Tailândia	02/01/2020 a 31/12/2020	SILVA E DELGADO LTDA-ME	R\$ 470.063,00
Pregão nº 007/2019-SEMSA	Contrato nº 20191203001- 1º Termo Aditivo	Objeto: Prestação de Serviços de locação de veículo tipo ônibus convencional, com motorista, para pacientes do TFD	02/01/2020 a 31/10/2020	CARVALHO,S TRANSPORTES E TURISMO LTDA	R\$ 314.160,00
Pregão nº 007/2019-SEMSA	Contrato nº 20191203001- 2º Termo Aditivo	Objeto: Prestação de Serviços de locação de veículo tipo ônibus convencional, com motorista, para pacientes do TFD	01/11/2020 a 31/12/2020	CARVALHO,S TRANSPORTES E TURISMO LTDA	R\$ 314.160,00

SECRETÁRIA MUNICIPAL DE SAÚDE - PROCESSOS LICITATÓRIOS 2020						
DISPENSA						
Nº DISPENSA	Nº CONTRATO	OBJETO DA LICITAÇÃO	VIGÊNCIA DO CONTRATO	EMP. VECEDORA	VALOR	
1	7/2020-300401	Contrato nº 20200405001	AQUISIÇÃO DE KIT,S DIAGNÓSTICOS PARA IMUNOGLOBULINA IGM/TGG PARA COVID	04/05/2020 a 03/09/2020	BIOANALITICA DIAGNOSTICA S/A 20.264.948/0001-61	R\$ 990.000,00
2	7/2020-0604001	Contrato nº 20201004001	AQUISIÇÃO DE FILMES E IMPRESSORA DRY	10/04/2020 a 31/12/2020	ALFEMA DOIS MERCANTIL CIRURGICA LTDA 05.351.445/0001-30	R\$ 111.000,00
3	7/2020-280401	Contrato nº 20202904001	AQUISIÇÃO DE RESPIRADORES	29/04/2020 a 31/12/2020	L C DADDE COM AT INST 31.144.628/0001-94	R\$ 265.000,00
4	7/2020-070501	Contrato nº 20201105001	AQUISIÇÃO DE TESTES CORONA VIRUS	11/05/2020 a 29/05/2020	POLYMEDH EIRELI 63.848.345/001-10	R\$ 78.000,00
5	7/2020-180501	Contrato nº 20202005001	AQUISIÇÃO DE ZITROMICINA 500MG	21/05/2020 a 25/05/2020	DISPARA HOSPITALAR 20.442.743/0001-29	R\$ 15.600,00
6	7/2020-0708001	Contrato nº 20201808001	AQUISIÇÃO DE MÁSCARAS	18/08/20 a 31/12/2020	POLYMEDH EIRELI 63.848.345/001-10	R\$ 8.900,00
7	7/2020-2608001	Contrato nº 20202708001	AQUISIÇÃO DE MÁSCARAS	27/08/20 a 31/12/2020	PAULO TIAGO FERREIRA LIMA REPRESENTAÇÕES 34.604.347/0001-65	R\$ 6.750,00
8	7/2020-2708001	Contrato nº 20202808001	AQUISIÇÃO DE MATERIAIS DE FISIOTERAPIA	28/08/20 a 31/12/2020	PROTO SAÚDE LTDA 05.477.945/0001-12	R\$ 12.059,30
9	7/2020-3108001	Contrato nº 20200109001	AQUISIÇÃO DE MATERIAL DE LIMPEZA (TOMOGRAFO)	01/09/2020 a 31/12/2020	IMPERSIK COMERCIO E SERV LTDA 34.682.732/0001-20	R\$ 3.828,05
10	7/2020-1109001	Contrato nº 20201809001	AQUISIÇÃO DE LUVAS	18/09/2020 a 31/12/2020	R.T.S DE MIRANDA 18.451.560/0001-11	R\$ 9.900,00
11	7/2020-2509001	Contrato nº 20203009001	AQUISIÇÃO DE PRODUTOS DE LIMPEZA HOSPITALAR	30/09/2020 a 31/12/2020	IMPERSIK COMERCIO E SERV LTDA 34.682.732/0001-20	R\$ 63.390,08
12	7/2020-2809001	Contrato nº 20200110001	AQUISIÇÃO DE MEDICAMENTOS	01 /10/2020 a 31/12/2020	DISPARA HOSPITALAR COMERCIAL E SERVIÇO LTDA-EPP 20.442.743/0001-29	R\$ 11.550,00
14	7/2020-0910001	Contrato nº 20201410001	LUVAS DE PROCEDIMENTO NÃO CIRURGICO	14/10/2020 a 31/12/2020	R. T. S. DE MIRANDA 18.451.560/0001-11	R\$ 30.240,00

15	7/2020-0911001	Contrato n°20201211001	LUVAS DE PROCEDIMENTO	12/11/2020 a 31/12/2020	DISTRIBUIDORA NOGAMI LTDA 03.782.783/0001-09	R\$ 27.000,00
16	7/2020-1012001 -	Contrato n° 20201712001	ENOXAPARINA	17/12/2020 a 31/12/2020	POLYMEDH EIRELI 63.848.345/001-10	R\$ 8.970,00

CONVITE

N°	N° CONVITE	N° CONTRATO	OBJETO DA LICITAÇÃO	VIGÊNCIA	CONTRATADO	VALOR R\$
1	Convite n° 1/2020-230901	Contrato n° 20202909001	Aquisição de equipamentos e materiais de informática, destinados a atender as Unidades Básicas de Saúde - UBS do Município de Tailândia	29/09/2020 a 31/12/2020	R J COMÉRCIO ALIMENTICIOS E SERVIÇOS EIRELI	R\$ 28.009,00

INEXIGIBILIDADE

N°	N° INEXIGIBILIDADE	N° CONTRATO	OBJETO DA LICITAÇÃO	VIGÊNCIA	CONTRATADO	VALOR R\$
1	INEXIGIBILIDADE N° 6/2020-1001001	CONTRATO N° 20202501001	Contratação De Empresa Para Sistema De Gestão Laboratorial Do Laboratório Municipal de análises clínicas	27/01/2020 a 31/12/2020	CARLOSCLÉTON CARVALHO FERNANDES	R\$ 8.840,00

10. Auditorias

Não há informações cadastradas para o período das Auditorias.

Fonte: Sistema Nacional de Auditoria do SUS (SISAUD-SUS)

Data da consulta: 21/07/2020.

Outras Auditorias

Fonte: DIGISUS Gestor - Módulo Planejamento (DIGISUSGMP) - Consulta Online

Data da consulta: 21/07/2020.

- **Análises e Considerações sobre Auditorias**

Não ocorreu nenhuma Auditoria externa. Foi enviado ao departamento de Saúde da Família e Coordenação Geral de Financiamento da Atenção Primária-CGFAP do MS resposta ao Ofício nº 286/2020/CGFAP/DESF/SAPS/MS referente a Proposta nº 10257.0280001/14-001, com cópia de toda documentação pertinente.

11. Análises e Considerações Gerais

No âmbito internacional, a Organização Mundial de Saúde (OMS), em 30 de janeiro de 2020 declarou que o surto de doenças causadas pelo Coronavírus constitui Emergência de Saúde Pública de Importância Internacional (ESPII).

O Supremo Tribunal Federal (STF), ao apreciar e julgar a ADI 6341 vaticinou, à unanimidade, o entendimento de que as medidas adotadas pelo Governo Federal na Medida Provisória (MP) 926/2020 para o enfrentamento do Novo Coronavírus não afastam a competência concorrente nem a tomada de providências normativas e administrativas pelos estados, pelo Distrito Federal e pelos municípios. Ademais, a Lei Federal nº 13.979, de 06 de fevereiro de 2020, reconhece a emergência em saúde pública de importância internacional, em nosso país, decorrente das infecções provocadas pelo Coronavírus. Do mesmo modo, a Lei Federal nº 14.019, de 02 de julho de 2020, outorga às autoridades a adoção de medidas para controle da Covid19, tais como o uso obrigatório de máscaras de proteção individual.

Em âmbito local, continuam em vigência os preceitos do Decreto Estadual nº 687, de 15 de abril de 2020, que decretou o Estado de Calamidade Pública, no Estado do Pará, em virtude da Pandemia da Covid19 e, ainda, o Parecer Técnico nº 003/2020/SESPA, oriundo da Secretaria de Saúde Pública do Estado do Pará, o qual emitiu recomendações sanitárias para o período eleitoral.

No Município de Tailândia, além dos dispositivos legais contidos na Lei Orgânica, continua em vigência o Decreto Municipal nº 007, de 08 de maio de 2020, pelo qual a municipalidade decreta estado de calamidade pública no Município de Tailândia para fins de prevenção e enfrentamento à pandemia Covid-19.

O esforço conjunto das três esferas de gestão com o Controle Social buscam promover e melhorar a estruturação e funcionamento das ações da rede de atenção a saúde no SUS. A gestão reconhece na Atenção Básica uma prioridade para organizar serviços e ações de saúde, mas faltam recursos para que possamos cumprir adequadamente os princípios e diretrizes do SUS.

Entendemos a necessidade de realização urgente de uma nova PPI, Programação Pactuada Integrada, objetivando ampliar a rede de ofertas e acesso a serviços de Média e Alta Complexidade.

12. Recomendações para o Próximo Exercício

- Análises e Considerações sobre Recomendações para o Próximo Exercício

- Intensificar as ações e serviços no combate a Pandemia pelo Covid19

1. Continuamos com orientações nas redes sociais, televisão, rádio. Com distribuição de panfletos de orientações com higienização e cuidados preventivos.
 2. A fábrica de costura municipal continua a confecção de EPIs que são sendo fornecidos de forma continua a todos os profissionais de saúde da rede municipal de saúde inclusive ao HGT. E aos cidadãos em ações de orientações.
 3. O Centro de Atendimento e Reabilitação do COVID-19, instalado na ESF do Bairro Novo continua funcionando como referência para atendimento de pacientes com quadro de síndromes gripais, com atendimento médico de 07h00min as 19h00min de domingo a domingo com a realização de testes rápidos adquiridos pelo município.
 4. O serviço de diagnóstico por imagem de tomografia computadorizada, segue sendo priorizada para suspeita de COVID-19
- Fortalecer as ações da Atenção Básica e Média Complexidade, visando melhorar os alcances das metas e indicadores, através de:
1. Implantação de novas ESF e ESB;
 2. Ampliar a oferta ambulatorial de especialidades e de exames especializados em média e alta complexidade na rede SUS municipal.

MARIA RUTH DO SOCORRO CASTRO DE ALCANTARA
Secretário(a) de Saúde
TAILÂNDIA/PA, 2020

Parecer do Conselho de Saúde

Identificação

- Considerações:

Todos os documentos aqui mencionados foram submetidos a análise e aprovação do Conselho Municipal de Saúde.

Introdução

- Considerações:

O Conselho Municipal de Saúde participa em todas as etapas da construção, avaliação e programação dos instrumentos de gestão da política de saúde municipal, conforme previsto na legislação.

Dados Demográficos e de Morbimortalidade

- Considerações:

Os resultados aqui avaliados são apresentados ao Conselho pelo Departamento de Vigilância em Saúde da Secretaria, para busca de estratégias para melhorar os resultados/índices.

Dados da Produção de Serviços no SUS

- Considerações:

Com a Pandemia pelo Coronavirus, alguns serviços/procedimentos sofreram impactos, mas os prioritários foram mantidos. Tendo assim o município garantido acessibilidade aos serviços tanto da atenção básica quanto da Média e Alta Complexidade.

Rede Física Prestadora de Serviços ao SUS

- Considerações:

Apesar da Pandemia pelo Coronavirus os serviços permaneceram, mesmo que reduzido, atendendo as necessidades da população.

Profissionais de Saúde Trabalhando no SUS

- Considerações:

Apesar da Pandemia pelo Coronavirus os serviços permaneceram, mesmo que reduzido, atendendo as necessidades da população. A Secretaria Municipal de Saúde, afastou os servidores dos grupos de risco.

Programação Anual de Saúde - PAS

- Considerações:

As ações programadas que não foram realizadas irão compor o próximo Plano Municipal de Saúde 2022-2025.

Indicadores de Pactuação Interfederativa

- Considerações:

Pactuação Interfederativa foi a apresentada em reunião ao Conselho pela Diretora do Departamento de Vigilância em Saúde da SEMSA.

Execução Orçamentária e Financeira

- Considerações:

A Gestão municipal realizou a execução financeira conforme previsto na legislação vigente. Tendo a Prestação de Contas da Aplicação Financeira da Saúde do 1º e 2º Quadrimestre de 2020 sido submetidas a análise e aprovadas por este Conselho Municipal de Saúde.

Auditorias

- Considerações:

O município não recebeu Auditoria Externa.

Análises e Considerações Gerais

- Parecer do Conselho de Saúde:

O Conselho Municipal de Saúde vem cumprindo junto a gestão municipal seu papel enquanto Controle Social, participando sempre das tomadas de decisão para as realizações dos serviços e ações da política de saúde em nosso município.

Recomendações para o Próximo Exercício

- Considerações:

Fortalecer as ações do Controle Social junto a gestão para que possamos fortalecer a política de saúde no município de Tailândia.

Data do parecer: 26/05/2021

Status do Parecer: Aprovado

TAILÂNDIA/PA, 26 de Maio de 2021

Conselho Municipal de Saúde de Tailândia